


LISTADO DE EJECUCION PRESUPUESTARIA POR EL OBJETO DEL GASTO  
SOBRE MOVIMIENTOS DESDE EL 01/12/2016 AL 31/12/2016

Nivel de Impresión: '7. OBJETO'

Nivel: 28 hasta: 28 Entidad: 1 hasta: 1 Tipo: 2 hasta: 2 Programa: 2 hasta: 2 SubProg.: 2 hasta: 2 Proyecto: 0 hasta: 99 Objeto: 0 hasta: 999 Fuente: 10 hasta: 10 Org.Financ.: 0 hasta: 999 Dpt.: 0 hasta: 999

| Grupo<br>Sub-grupo<br>Obj. F.F. O.F. Pais Dpt. | DESCRIPCION   | PRESUPUESTO<br>INICIAL | MODIFICACIONES        | PRESUPUESTO<br>VIGENTE | OBLIGADO              | SALDO<br>PRESUPUESTARIO | PAGADO                 | OBLIGACIONES<br>PEND.DE PAGO | %<br>EJEC |
|--|---|------------------------|-----------------------|------------------------|-----------------------|-------------------------|------------------------|------------------------------|-----------|
| <b>28</b>                                      | <b>UNIVERSIDADES NACIONALES</b>                                     | <b>420.125.670.988</b> | <b>21.538.848.752</b> | <b>441.664.519.740</b> | <b>62.042.176.802</b> | <b>379.622.342.938</b>  | <b>130.704.940.172</b> | <b>- 68.662.763.370</b>      | <b>14</b> |
| <b>1</b>                                       | <b>UNIVERSIDAD NACIONAL DE ASUNCIÓN</b>                             | <b>420.125.670.988</b> | <b>21.538.848.752</b> | <b>441.664.519.740</b> | <b>62.042.176.802</b> | <b>379.622.342.938</b>  | <b>130.704.940.172</b> | <b>- 68.662.763.370</b>      | <b>14</b> |
| <b>Tipo:</b>                                   | <b>2 PROGRAMAS DE ACCIÓN</b>  | <b>420.125.670.988</b> | <b>21.538.848.752</b> | <b>441.664.519.740</b> | <b>62.042.176.802</b> | <b>379.622.342.938</b>  | <b>130.704.940.172</b> | <b>- 68.662.763.370</b>      | <b>14</b> |
| <b>Programa:</b>                               | <b>2 COMPETITIVIDAD E INNOVACIÓN</b>                                | <b>420.125.670.988</b> | <b>21.538.848.752</b> | <b>441.664.519.740</b> | <b>62.042.176.802</b> | <b>379.622.342.938</b>  | <b>130.704.940.172</b> | <b>- 68.662.763.370</b>      | <b>14</b> |
| <b>Subprograma:</b>                            | <b>2 FACULTAD DE CIENCIAS MEDICAS</b>                               | <b>420.125.670.988</b> | <b>21.538.848.752</b> | <b>441.664.519.740</b> | <b>62.042.176.802</b> | <b>379.622.342.938</b>  | <b>130.704.940.172</b> | <b>- 68.662.763.370</b>      | <b>14</b> |
| <b>100</b>                                     | <b>SERVICIOS PERSONALES</b>   | <b>317.844.500.390</b> | <b>9.079.449.598</b>  | <b>326.923.949.988</b> | <b>54.076.568.557</b> | <b>272.847.381.431</b>  | <b>129.089.061.675</b> | <b>- 75.012.493.118</b>      | <b>17</b> |
| <b>110</b>                                     | <b>REMUNERACIONES BÁSICAS</b>                                       | <b>235.208.655.500</b> | <b>0</b>              | <b>235.208.655.500</b> | <b>35.498.296.170</b> | <b>199.710.359.330</b>  | <b>106.297.624.149</b> | <b>- 70.799.327.979</b>      | <b>15</b> |
| 111  | 10 1 1 0SUELDOS   | 211.154.160.000        | 0                     | 211.154.160.000        | 17.320.716.250        | 193.833.443.750         | 86.418.168.172         | - 69.097.451.922             | 8         |
| 111  | 10 1 1 2SUELDOS   | 5.826.736.800          | 0                     | 5.826.736.800          | 446.105.500           | 5.380.631.300           | 2.136.749.457          | - 1.690.643.957              | 8         |
| 112  | 10 1 1 0DIETAS  | 134.785.200            | 0                     | 134.785.200            | 11.232.100            | 123.553.100             | 22.464.200             | - 11.232.100                 | 8         |
| 114  | 10 1 1 0AGUINALDO   | 17.607.412.100         | 0                     | 17.607.412.100         | 17.294.036.294        | 313.375.806             | 17.294.036.294         | 0                            | 98        |
| 114  | 10 1 1 2AGUINALDO   | 485.561.400            | 0                     | 485.561.400            | 426.206.026           | 59.355.374              | 426.206.026            | 0                            | 88        |
| <b>120</b>                                     | <b>REMUNERACIONES TEMPORALES</b>                                    | <b>956.183.126</b>     | <b>50.381.149</b>     | <b>1.006.564.275</b>   | <b>218.220.170</b>    | <b>788.344.105</b>      | <b>180.766.625</b>     | <b>37.453.545</b>            | <b>22</b> |
| 123  | 10 1 1 0REMUNERACIÓN EXTRAORDINARIA                                 | 710.968.633            | 0                     | 710.968.633            | 141.443.050           | 569.525.583             | 103.989.505            | 37.453.545                   | 20        |
| 125  | 10 1 1 0REMUNERACION ADICIONAL                                      | 245.214.493            | 50.381.149            | 295.595.642            | 76.777.120            | 218.818.522             | 76.777.120             | 0                            | 26        |
| <b>130</b>                                     | <b>ASIGNACIONES COMPLEMENTARIAS</b>                                 | <b>37.958.018.222</b>  | <b>8.573.444.449</b>  | <b>46.531.462.671</b>  | <b>11.445.568.948</b> | <b>35.085.893.723</b>   | <b>15.621.916.832</b>  | <b>- 4.176.347.884</b>       | <b>25</b> |
| 131  | 10 1 1 0SUBSIDIO FAMILIAR   | 4.654.156.166          | 0                     | 4.654.156.166          | 202.222.368           | 4.451.933.798           | 404.447.264            | - 202.224.896                | 4         |
| 133  | 10 1 1 0BONIFICACIONES Y GRATIFICACIONES                            | 33.303.862.056         | 8.573.444.449         | 41.877.306.505         | 11.243.346.580        | 30.633.959.925          | 15.217.469.568         | - 3.974.122.988              | 27        |
| <b>140</b>                                     | <b>PERSONAL CONTRATADO</b>  | <b>37.639.967.542</b>  | <b>- 235.500.000</b>  | <b>37.404.467.542</b>  | <b>5.793.283.269</b>  | <b>31.611.184.273</b>   | <b>5.867.554.069</b>   | <b>- 74.270.800</b>          | <b>15</b> |
| 141  | 10 1 1 0CONTRATACIÓN DE PERSONAL TÉCNICO                            | 606.205.875            | - 50.000.000          | 556.205.875            | 89.649.998            | 466.555.877             | 87.219.798             | 2.430.200                    | 16        |
| 142  | 10 1 1 0CONTRATACIÓN DE PERSONAL DE SALUD                           | 20.292.481.033         | 480.000.000           | 20.772.481.033         | 3.274.208.275         | 17.498.272.758          | 3.371.215.275          | - 97.007.000                 | 16        |
| 143  | 10 1 1 0CONTRATACIÓN OCASIONAL DEL PERSONAL DOCENTE Y DE BLANCO     | 1.371.000.000          | - 1.360.000.000       | 11.000.000             | 0                     | 11.000.000              | 0                      | 0                            | 0         |
| 144  | 10 1 1 0JORNALAS  | 13.509.752.202         | - 580.000.000         | 12.929.752.202         | 1.977.191.666         | 10.952.560.536          | 1.976.485.666          | 706.000                      | 15        |
| 145  | 10 1 1 0HONORARIOS PROFESIONALES                                    | 1.860.528.432          | - 85.500.000          | 1.775.028.432          | 314.183.330           | 1.460.845.102           | 263.783.330            | 50.400.000                   | 18        |
| 148  | 10 1 1 0CONTRATACIÓN DE PERSONAL DOCENTE PARA CURSOS ESPECIALIZADOS | 0                      | 1.360.000.000         | 1.360.000.000          | 138.050.000           | 1.221.950.000           | 168.850.000            | - 30.800.000                 | 10        |
| <b>190</b>                                     | <b>OTROS GASTOS DEL PERSONAL</b>                                    | <b>6.081.676.000</b>   | <b>691.124.000</b>    | <b>6.772.800.000</b>   | <b>1.121.200.000</b>  | <b>5.651.600.000</b>    | <b>1.121.200.000</b>   | <b>0</b>                     | <b>17</b> |
| 191  | 10 1 1 0SUBSIDIO PARA LA SALUD                                      | 6.081.676.000          | 691.124.000           | 6.772.800.000          | 1.121.200.000         | 5.651.600.000           | 1.121.200.000          | 0                            | 17        |
| <b>200</b>                                     | <b>SERVICIOS NO PERSONALES</b>                                      | <b>14.365.270.942</b>  | <b>2.588.339.154</b>  | <b>16.953.610.096</b>  | <b>1.327.757.124</b>  | <b>15.625.852.972</b>   | <b>261.047.163</b>     | <b>1.066.709.961</b>         | <b>8</b>  |
| <b>210</b>                                     | <b>SERVICIOS BÁSICOS</b>  | <b>5.515.773.088</b>   | <b>0</b>              | <b>5.515.773.088</b>   | <b>469.000.000</b>    | <b>5.046.773.088</b>    | <b>10.565.763</b>      | <b>458.434.237</b>           | <b>9</b>  |
| 210  | 10 1 1 0SERVICIOS BÁSICOS   | 5.510.773.088          | 0                     | 5.510.773.088          | 469.000.000           | 5.041.773.088           | 10.565.763             | 458.434.237                  | 9         |
| 210  | 10 1 1 2SERVICIOS BÁSICOS   | 5.000.000              | 0                     | 5.000.000              | 0                     | 5.000.000               | 0                      | 0                            | 0         |
| <b>230</b>                                     | <b>PASAJES Y VIÁTICOS</b>   | <b>41.378.668</b>      | <b>0</b>              | <b>41.378.668</b>      | <b>0</b>              | <b>41.378.668</b>       | <b>0</b>               | <b>0</b>                     | <b>0</b>  |
| 230  | 10 1 1 0PASAJES Y VIÁTICOS  | 41.378.668             | 0                     | 41.378.668             | 0                     | 41.378.668              | 0                      | 0                            | 0         |
| <b>240</b>                                     | <b>GASTOS POR SERVICIOS DE ASEO, MANTENIMIENTO Y REPARACIONES</b>   | <b>6.898.576.906</b>   | <b>2.941.339.154</b>  | <b>9.839.916.060</b>   | <b>653.687.359</b>    | <b>9.186.228.701</b>    | <b>237.611.400</b>     | <b>416.075.959</b>           | <b>7</b>  |
| 240  | 10 1 1 0GASTOS POR SERVICIOS DE ASEO, MANTENIMIENTO Y REPARACIONES  | 6.898.576.906          | 2.941.339.154         | 9.839.916.060          | 653.687.359           | 9.186.228.701           | 237.611.400            | 416.075.959                  | 7         |
| <b>260</b>                                     | <b>SERVICIOS TÉCNICOS Y PROFESIONALES</b>                           | <b>677.953.813</b>     | <b>0</b>              | <b>677.953.813</b>     | <b>94.084.165</b>     | <b>583.869.648</b>      | <b>12.870.000</b>      | <b>81.214.165</b>            | <b>14</b> |
| 260  | 10 1 1 0SERVICIOS TÉCNICOS Y PROFESIONALES                          | 677.953.813            | 0                     | 677.953.813            | 94.084.165            | 583.869.648             | 12.870.000             | 81.214.165                   | 14        |
| <b>280</b>                                     | <b>OTROS SERVICIOS EN GENERAL</b>                                   | <b>1.039.588.467</b>   | <b>- 253.000.000</b>  | <b>786.588.467</b>     | <b>110.985.600</b>    | <b>675.602.867</b>      | <b>0</b>               | <b>110.985.600</b>           | <b>14</b> |
| 280  | 10 1 1 0OTROS SERVICIOS EN GENERAL                                  | 1.039.588.467          | - 253.000.000         | 786.588.467            | 110.985.600           | 675.602.867             | 0                      | 110.985.600                  | 14        |

SIAF



Lic. Inocencio Aguilar  
Dpto. de Presupuesto, Jefe  
Facultad de Ciencias Médicas


LISTADO DE EJECUCION PRESUPUESTARIA POR EL OBJETO DEL GASTO  
SOBRE MOVIMIENTOS DESDE EL 01/12/2016 AL 31/12/2016

Nivel de Impresión: '7. OBJETO'

Nivel: 28 hasta: 28 Entidad: 1 hasta: 1 Tipo: 2 hasta: 2 Programa: 2 hasta: 2 SubProg.: 2 hasta: 2 Proyecto: 0 hasta: 99 Objeto: 0 hasta: 999 Fuente: 10 hasta: 10 Org.Financ.: 0 hasta: 999 Dpt.: 0 hasta: 999

| Grupo<br>Sub-grupo<br>Obj. F.F. O.F. País Dpt.        | DESCRIPCION  | PRESUPUESTO<br>INICIAL | MODIFICACIONES  | PRESUPUESTO<br>VIGENTE | OBLIGADO       | SALDO<br>PRESUPUESTARIO | PAGADO          | OBLIGACIONES<br>PEND.DE PAGO | %<br>EJEC |
|---|--|------------------------|-----------------|------------------------|----------------|-------------------------|-----------------|------------------------------|-----------|
| <b>28 UNIVERSIDADES NACIONALES</b>                    |  |                        |                 |                        |                |                         |                 |                              |           |
| <b>1 UNIVERSIDAD NACIONAL DE ASUNCIÓN</b>             |  |                        |                 |                        |                |                         |                 |                              |           |
| <b>Tipo:</b>  | <b>2 PROGRAMAS DE ACCIÓN</b>   | 420.125.670.988        | 21.538.848.752  | 441.664.519.740        | 62.042.176.802 | 379.622.342.938         | 130.704.940.172 | - 68.662.763.370             | 14        |
| <b>Programa:</b>                                      | <b>2 COMPETITIVIDAD E INNOVACIÓN</b>                                   | 420.125.670.988        | 21.538.848.752  | 441.664.519.740        | 62.042.176.802 | 379.622.342.938         | 130.704.940.172 | - 68.662.763.370             | 14        |
| <b>Subprograma:</b>                                   | <b>2 FACULTAD DE CIENCIAS MEDICAS</b>                                  | 420.125.670.988        | 21.538.848.752  | 441.664.519.740        | 62.042.176.802 | 379.622.342.938         | 130.704.940.172 | - 68.662.763.370             | 14        |
| <b>SERVICIOS NO PERSONALES</b>                        |  |                        |                 |                        |                |                         |                 |                              |           |
| <b>290 SERVICIOS DE CAPACITACIÓN Y ADIESTRAMIENTO</b> |  |                        |                 |                        |                |                         |                 |                              |           |
| 290 10 1 1  | 0SERVICIOS DE CAPACITACIÓN Y ADIESTRAMIENTO                            | 192.000.000            | - 100.000.000   | 92.000.000             | 0              | 92.000.000              | 0               | 0                            | 0         |
| 300   | <b>BIENES DE CONSUMO E INSUMOS</b>                                     | 60.524.233.697         | 9.871.060.000   | 70.395.293.697         | 561.054.144    | 69.834.239.553          | 1.119.619.766   | - 558.565.622                | 1         |
| <b>310 PRODUCTOS ALIMENTICIOS</b>                     |  |                        |                 |                        |                |                         |                 |                              |           |
| 310 10 1 1  | 0PRODUCTOS ALIMENTICIOS  | 4.220.859.103          | - 226.216.273   | 3.994.642.830          | 0              | 3.994.642.830           | 317.586.160     | - 317.586.160                | 0         |
| 320   | <b>TEXTILES Y VESTUARIOS</b>   | 382.670.286            | 0               | 382.670.286            | 49.928.725     | 332.741.561             | 185.052.833     | - 135.124.108                | 13        |
| 320 10 1 1  | 0TEXTILES Y VESTUARIOS   | 382.670.286            | 0               | 382.670.286            | 49.928.725     | 332.741.561             | 185.052.833     | - 135.124.108                | 13        |
| 330   | <b>PRODUCTOS DE PAPEL, CARTÓN E IMPRESOS</b>                           | 633.101.200            | 100.000.000     | 733.101.200            | 147.359.900    | 585.741.300             | 0               | 147.359.900                  | 20        |
| 330 10 1 1  | 0PRODUCTOS DE PAPEL, CARTÓN E IMPRESOS                                 | 623.101.200            | 100.000.000     | 723.101.200            | 147.359.900    | 575.741.300             | 0               | 147.359.900                  | 20        |
| 330 10 1 1  | 2PRODUCTOS DE PAPEL, CARTÓN E IMPRESOS                                 | 10.000.000             | 0               | 10.000.000             | 0              | 10.000.000              | 0               | 0                            | 0         |
| 340   | <b>BIENES DE CONSUMO DE OFICINAS E INSUMOS</b>                         | 1.896.015.158          | 0               | 1.896.015.158          | 144.382.259    | 1.751.632.899           | 95.672.983      | 48.709.276                   | 8         |
| 340 10 1 1  | 0BIENES DE CONSUMO DE OFICINAS E INSUMOS                               | 1.891.015.158          | 0               | 1.891.015.158          | 144.382.259    | 1.746.632.899           | 95.672.983      | 48.709.276                   | 8         |
| 340 10 1 1  | 2BIENES DE CONSUMO DE OFICINAS E INSUMOS                               | 5.000.000              | 0               | 5.000.000              | 0              | 5.000.000               | 0               | 0                            | 0         |
| 350   | <b>PRODUCTOS E INSTRUM. QUÍMICOS Y MEDICINALES</b>                     | 52.702.427.950         | 10.226.216.273  | 62.928.644.223         | 212.854.750    | 62.715.789.473          | 410.595.181     | - 197.740.431                | 0         |
| 350 10 1 1  | 0PRODUCTOS E INSTRUM. QUÍMICOS Y MEDICINALES                           | 52.692.427.950         | 10.226.216.273  | 62.918.644.223         | 212.854.750    | 62.705.789.473          | 410.595.181     | - 197.740.431                | 0         |
| 350 10 1 1  | 2PRODUCTOS E INSTRUM. QUÍMICOS Y MEDICINALES                           | 10.000.000             | 0               | 10.000.000             | 0              | 10.000.000              | 0               | 0                            | 0         |
| 360   | <b>COMBUSTIBLES Y LUBRICANTES</b>                                      | 319.860.000            | - 228.940.000   | 90.920.000             | 6.528.510      | 84.391.490              | 3.774.409       | 2.754.101                    | 7         |
| 360 10 1 1  | 0COMBUSTIBLES Y LUBRICANTES  | 319.860.000            | - 228.940.000   | 90.920.000             | 6.528.510      | 84.391.490              | 3.774.409       | 2.754.101                    | 7         |
| 390   | <b>OTROS BIENES DE CONSUMO</b>   | 369.300.000            | 0               | 369.300.000            | 0              | 369.300.000             | 106.938.200     | - 106.938.200                | 0         |
| 390 10 1 1  | 0OTROS BIENES DE CONSUMO   | 369.300.000            | 0               | 369.300.000            | 0              | 369.300.000             | 106.938.200     | - 106.938.200                | 0         |
| 500   | <b>INVERSION FÍSICA</b>  | 25.720.706.899         | 0               | 25.720.706.899         | 6.076.796.977  | 19.643.909.922          | 235.211.568     | 5.841.585.409                | 24        |
| 520   | <b>CONSTRUCCIONES</b>  | 8.909.393.457          | - 6.909.393.457 | 2.000.000.000          | 395.889.121    | 1.604.110.879           | 0               | 395.889.121                  | 20        |
| 520 10 1 1  | 0CONSTRUCCIONES  | 2.000.000.000          | 0               | 2.000.000.000          | 395.889.121    | 1.604.110.879           | 0               | 395.889.121                  | 20        |
| 520 10 1 1  | 2CONSTRUCCIONES  | 6.909.393.457          | - 6.909.393.457 | 0                      | 0              | 0                       | 0               | 0                            | 100       |
| 530   | <b>ADQUISICIONES DE MAQUINARIAS, EQUIPOS Y HERRAMIENTAS EN GENERAL</b> | 11.616.965.175         | 6.909.393.457   | 18.526.358.632         | 5.656.012.310  | 12.870.346.322          | 6.202.590       | 5.649.809.720                | 31        |
| 530 10 1 1  | 0ADQUISICIONES DE MAQUINARIAS, EQUIPOS Y HERRAMIENTAS EN GENERAL       | 11.579.465.174         | 6.409.393.457   | 17.988.858.631         | 5.656.012.310  | 12.332.846.321          | 6.202.590       | 5.649.809.720                | 31        |
| 530 10 1 1  | 2ADQUISICIONES DE MAQUINARIAS, EQUIPOS Y HERRAMIENTAS EN GENERAL       | 37.500.001             | 500.000.000     | 537.500.001            | 0              | 537.500.001             | 0               | 0                            | 0         |
| 540   | <b>ADQUISICIONES DE EQUIPOS DE OFICINA Y COMPUTACION</b>               | 895.028.267            | 0               | 895.028.267            | 24.895.546     | 870.132.721             | 229.008.978     | - 204.113.432                | 3         |
| 540 10 1 1  | 0ADQUISICIONES DE EQUIPOS DE   | 880.628.267            | 0               | 880.628.267            | 24.895.546     | 855.732.721             | 229.008.978     | - 204.113.432                | 3         |

SIAF




*Lic. Inocencia Aguilar*  
Dpto. de Presupuesto, Jefe  
Facultad de Ciencias Médicas

LISTADO DE EJECUCION PRESUPUESTARIA POR EL OBJETO DEL GASTO  
SOBRE MOVIMIENTOS DESDE EL 01/12/2016 AL 31/12/2016

Nivel de Impresión: '7. OBJETO'

Nivel: 28 hasta: 28 Entidad: 1 hasta: 1 Tipo: 2 hasta: 2 Programa: 2 hasta: 2 SubProg.: 2 hasta: 2 Proyecto: 0 hasta: 99 Objeto: 0 hasta: 999 Fuente: 10 hasta: 10 Org.Financ.: 0 hasta: 999 Dpt.: 0 hasta: 999

| Grupo<br>Sub-grupo<br>Obj. F.F. O.F. Pais Dpt.                 | DESCRIPCION   | PRESUPUESTO<br>INICIAL | MODIFICACIONES        | PRESUPUESTO<br>VIGENTE | OBLIGADO              | SALDO<br>PRESUPUESTARIO | PAGADO                 | OBLIGACIONES<br>PEND.DE PAGO | %<br>EJEC |
|--|---|------------------------|-----------------------|------------------------|-----------------------|-------------------------|------------------------|------------------------------|-----------|
| <b>28 UNIVERSIDADES NACIONALES</b>                             |   |                        |                       |                        |                       |                         |                        |                              |           |
| <b>1 UNIVERSIDAD NACIONAL DE ASUNCIÓN</b>                      |   | 420.125.670.988        | 21.538.848.752        | 441.664.519.740        | 62.042.176.802        | 379.622.342.938         | 130.704.940.172        | - 68.662.763.370             | 14        |
| <b>Tipo:</b>   | <b>2 PROGRAMAS DE ACCIÓN</b>                          | 420.125.670.988        | 21.538.848.752        | 441.664.519.740        | 62.042.176.802        | 379.622.342.938         | 130.704.940.172        | - 68.662.763.370             | 14        |
| <b>Programa:</b>   | <b>2 COMPETITIVIDAD E INNOVACIÓN</b>                  | 420.125.670.988        | 21.538.848.752        | 441.664.519.740        | 62.042.176.802        | 379.622.342.938         | 130.704.940.172        | - 68.662.763.370             | 14        |
| <b>Subprograma:</b>  | <b>2 FACULTAD DE CIENCIAS MEDICAS</b>                 | 420.125.670.988        | 21.538.848.752        | 441.664.519.740        | 62.042.176.802        | 379.622.342.938         | 130.704.940.172        | - 68.662.763.370             | 14        |
| <b>INVERSION FISICA</b>  |   |                        |                       |                        |                       |                         |                        |                              |           |
| <b>540 ADQUISICIONES DE EQUIPOS DE OFICINA Y COMPUTACION</b>   |   |                        |                       |                        |                       |                         |                        |                              |           |
| OFICINA Y COMPUTACION  |   |                        |                       |                        |                       |                         |                        |                              |           |
| 540 10 1 1   | 2 ADQUISICIONES DE EQUIPOS DE OFICINA Y COMPUTACION   | 14.400.000             | 0                     | 14.400.000             | 0                     | 14.400.000              | 0                      | 0                            | 0         |
| <b>570 ADQUISICIÓN DE ACTIVOS INTANGIBLES</b>                  |   |                        |                       |                        |                       |                         |                        |                              |           |
| 570 10 1 1   | 0 ADQUISICIÓN DE ACTIVOS INTANGIBLES                  | 2.529.500.000          | 0                     | 2.529.500.000          | 0                     | 2.529.500.000           | 0                      | 0                            | 0         |
| <b>580 ESTUDIOS Y PROYECTOS DE INVERSIÓN</b>                   |   |                        |                       |                        |                       |                         |                        |                              |           |
| 580 10 1 1   | 0 ESTUDIOS Y PROYECTOS DE INVERSIÓN                   | 1.769.820.000          | 0                     | 1.769.820.000          | 0                     | 1.769.820.000           | 0                      | 0                            | 0         |
| <b>800 TRANSFERENCIAS</b>                                      |   |                        |                       |                        |                       |                         |                        |                              |           |
| <b>840 TRANSFERENCIAS CORRIENTES AL SECTOR PRIVADO</b>         |   |                        |                       |                        |                       |                         |                        |                              |           |
| 845 10 1 1   | 0 INDEMNIZACIONES                                     | 1.134.759.060          | 0                     | 1.134.759.060          | 0                     | 1.134.759.060           | 0                      | 0                            | 0         |
| <b>900 OTROS GASTOS</b>  |   |                        |                       |                        |                       |                         |                        |                              |           |
| <b>910 PAGO DE IMPUESTOS, TASAS, GASTOS JUDICIALES Y OTROS</b> |   |                        |                       |                        |                       |                         |                        |                              |           |
| 910 10 1 1   | 0 PAGO DE IMPUESTOS, TASAS, GASTOS JUDICIALES Y OTROS | 536.200.000            | 0                     | 536.200.000            | 0                     | 536.200.000             | 0                      | 0                            | 0         |
| <b>Total General:</b>  |   | <b>420.125.670.988</b> | <b>21.538.848.752</b> | <b>441.664.519.740</b> | <b>62.042.176.802</b> | <b>379.622.342.938</b>  | <b>130.704.940.172</b> | <b>- 68.662.763.370</b>      |           |



*Lic. Inocencio Aguilar*  
Dpto. de Presupuesto, Jefe  
Facultad de Ciencias Médicas