

LISTADO DE EJECUCION PRESUPUESTARIA POR EL OBJETO DEL GASTO
SOBRE MOVIMIENTOS DESDE EL 01/09/2018 AL 30/09/2018

Nivel de Impresión: '7. OBJETO'

Nivel: 28 hasta: 28 Entidad: 1 hasta: 1 Tipo: 2 hasta: 2 Programa: 2 hasta: 2 SubProg.: 2 hasta: 2 Proyecto: 0 hasta: 99 Objeto: 0 hasta: 999 Fuente: 10 hasta: 10 Org.Financ.: 0 hasta: 999 Dpt.: 0 hasta: 999

Grupo Sub-grupo Obj. F.F. O.F. Pais Dpt.	DESCRIPCION	PRESUPUESTO INICIAL	MODIFICACIONES	PRESUPUESTO VIGENTE	OBLIGADO	SALDO PRESUPUESTARIO	PAGADO	OBLIGACIONES PEND.DE PAGO	% EJEC
28	UNIVERSIDADES NACIONALES	440.329.517.668	3.514.514.471	443.844.032.139	37.461.372.573	406.382.659.566	45.051.060.550	- 7.589.687.977	8
1	UNIVERSIDAD NACIONAL DE ASUNCIÓN	440.329.517.668	3.514.514.471	443.844.032.139	37.461.372.573	406.382.659.566	45.051.060.550	- 7.589.687.977	8
Tipo:	2 PROGRAMAS DE ACCIÓN	440.329.517.668	3.514.514.471	443.844.032.139	37.461.372.573	406.382.659.566	45.051.060.550	- 7.589.687.977	8
Programa:	2 COMPETITIVIDAD E INNOVACIÓN	440.329.517.668	3.514.514.471	443.844.032.139	37.461.372.573	406.382.659.566	45.051.060.550	- 7.589.687.977	8
Subprograma:	2 FACULTAD DE CIENCIAS MEDICAS	440.329.517.668	3.514.514.471	443.844.032.139	37.461.372.573	406.382.659.566	45.051.060.550	- 7.589.687.977	8
100	SERVICIOS PERSONALES	342.784.206.687	3.514.514.471	346.298.721.158	27.043.743.436	319.254.977.722	38.640.531.588	- 11.596.788.152	8
110	REMUNERACIONES BÁSICAS	240.879.135.199	3.514.514.471	244.393.649.670	19.361.809.057	225.031.840.613	33.867.126.805	- 14.505.317.748	8
111	10 1 1 0 SUELDOS	215.014.983.752	3.201.218.484	218.216.202.236	18.784.620.157	199.431.582.079	33.004.656.631	- 14.220.036.474	9
111	10 1 1 2 SUELDOS	7.175.695.600	42.948.720	7.218.644.320	566.977.900	6.651.666.420	852.259.174	- 285.281.274	8
112	10 1 1 0 DIETAS	159.291.600	0	159.291.600	10.211.000	149.080.600	10.211.000	0	6
114	10 1 1 0 AGUINALDO	17.931.189.613	266.768.207	18.197.957.820	0	18.197.957.820	0	0	0
114	10 1 1 2 AGUINALDO	597.974.634	3.579.060	601.553.694	0	601.553.694	0	0	0
120	REMUNERACIONES TEMPORALES	1.006.564.275	0	1.006.564.275	94.079.771	912.484.504	119.911.492	- 25.831.721	9
123	10 1 1 0 REMUNERACIÓN EXTRAORDINARIA	710.968.633	0	710.968.633	60.892.404	650.076.229	58.797.489	- 2.094.915	9
125	10 1 1 0 REMUNERACION ADICIONAL	295.595.642	0	295.595.642	33.187.367	262.408.275	61.114.003	- 27.926.636	11
130	ASIGNACIONES COMPLEMENTARIAS	46.531.462.671	1.720.000.000	48.251.462.671	3.392.244.608	44.859.218.063	3.489.484.021	- 97.239.413	7
131	10 1 1 0 SUBSIDIO FAMILIAR	4.654.156.166	70.000.000	4.724.156.166	197.413.472	4.526.742.694	199.071.712	- 1.658.240	4
133	10 1 1 0 BONIFICACIONES Y GRATIFICACIONES	41.877.306.505	1.650.000.000	43.527.306.505	3.194.831.136	40.332.475.369	3.290.412.309	- 95.581.173	7
140	PERSONAL CONTRATADO	44.816.244.542	- 2.090.800.000	42.725.444.542	3.398.510.000	39.326.934.542	357.309.270	3.041.200.730	8
141	10 1 1 0 CONTRATACIÓN DE PERSONAL TÉCNICO	556.205.875	- 200.000.000	356.205.875	27.400.000	328.805.875	0	27.400.000	8
142	10 1 1 0 CONTRATACIÓN DE PERSONAL DE SALUD	28.184.258.033	0	28.184.258.033	2.204.800.000	25.979.458.033	14.625.000	2.190.175.000	8
143	10 1 1 0 CONTRATACIÓN OCASIONAL DEL PERSONAL DOCENTE Y DE BLANCO	11.000.000	0	11.000.000	0	11.000.000	0	0	0
144	10 1 1 0 JORNALES	12.929.752.202	- 2.300.000.000	10.629.752.202	833.400.000	9.796.352.202	64.314.270	769.085.730	8
145	10 1 1 0 HONORARIOS PROFESIONALES	1.775.028.432	- 920.000.000	855.028.432	54.540.000	800.488.432	0	54.540.000	6
148	10 1 1 0 CONTRATACIÓN DE PERSONAL DOCENTE PARA CURSOS ESPECIALIZADOS	1.360.000.000	1.329.200.000	2.689.200.000	278.370.000	2.410.830.000	278.370.000	0	10
190	OTROS GASTOS DEL PERSONAL	9.550.800.000	370.800.000	9.921.600.000	797.100.000	9.124.500.000	806.700.000	- 9.600.000	8
191	10 1 1 0 SUBSIDIO PARA LA SALUD	9.550.800.000	370.800.000	9.921.600.000	797.100.000	9.124.500.000	806.700.000	- 9.600.000	8
200	SERVICIOS NO PERSONALES	14.388.114.365	0	14.388.114.365	871.675.942	13.516.438.423	186.278.136	685.397.806	6
210	SERVICIOS BÁSICOS	5.526.373.088	0	5.526.373.088	454.794.727	5.071.578.361	130.867.686	323.927.041	8
210	10 1 1 0 SERVICIOS BÁSICOS	5.520.373.088	0	5.520.373.088	454.794.727	5.065.578.361	130.867.686	323.927.041	8
210	10 1 1 2 SERVICIOS BÁSICOS	6.000.000	0	6.000.000	0	6.000.000	0	0	0
220	TRANSPORTE Y ALMACENAJE	10.000.000	- 10.000.000	0	0	0	0	0	100
220	10 1 1 0 TRANSPORTE Y ALMACENAJE	10.000.000	- 10.000.000	0	0	0	0	0	100
230	PASAJES Y VIÁTICOS	25.199.608	50.000.000	75.199.608	12.340.750	62.858.858	2.879.510	9.461.240	16
230	10 1 1 0 PASAJES Y VIÁTICOS	25.199.608	50.000.000	75.199.608	12.340.750	62.858.858	2.879.510	9.461.240	16
240	GASTOS POR SERVICIOS DE ASEO, MANTENIMIENTO Y REPARACIONES	7.552.722.827	0	7.552.722.827	357.349.595	7.195.373.232	46.422.400	310.927.195	5
240	10 1 1 0 GASTOS POR SERVICIOS DE ASEO, MANTENIMIENTO Y REPARACIONES	7.552.722.827	0	7.552.722.827	357.349.595	7.195.373.232	46.422.400	310.927.195	5
260	SERVICIOS TÉCNICOS Y PROFESIONALES	900.635.519	- 40.000.000	860.635.519	40.261.070	820.374.449	441.240	39.819.830	5
260	10 1 1 0 SERVICIOS TÉCNICOS Y PROFESIONALES	795.040.121	0	795.040.121	39.569.480	755.470.641	441.240	39.128.240	5

SIAF

Lic. Raquel López Colmán
Dpto. de Presupuesto
Facultad de Ciencias Médicas - UNA

Lic. Inocencia Aguilar
Departamento de Presupuesto, Jefe
Facultad de Ciencias Médicas


**LISTADO DE EJECUCION PRESUPUESTARIA POR EL OBJETO DEL GASTO
SOBRE MOVIMIENTOS DESDE EL 01/09/2018 AL 30/09/2018**


Nivel de Impresión: '7. OBJETO'

Nivel: 28 hasta: 28 Entidad: 1 hasta: 1 Tipo: 2 hasta: 2 Programa: 2 hasta: 2 SubProg.: 2 hasta: 2 Proyecto: 0 hasta: 99 Objeto: 0 hasta: 999 Fuente: 10 hasta: 10 Org.Financ.: 0 hasta: 999 Dpt.: 0 hasta: 999

Grupo Sub-grupo Obj. F.F. O.F. País Dpt.	DESCRIPCION	PRESUPUESTO INICIAL	MODIFICACIONES	PRESUPUESTO VIGENTE	OBLIGADO	SALDO PRESUPUESTARIO	PAGADO	OBLIGACIONES PEND.DE PAGO	% EJEC
28 UNIVERSIDADES NACIONALES									
1 UNIVERSIDAD NACIONAL DE ASUNCIÓN		440.329.517.668	3.514.514.471	443.844.032.139	37.461.372.573	406.382.659.566	45.051.060.550	- 7.589.687.977	8
Tipo: 2 PROGRAMAS DE ACCIÓN		440.329.517.668	3.514.514.471	443.844.032.139	37.461.372.573	406.382.659.566	45.051.060.550	- 7.589.687.977	8
Programa: 2 COMPETITIVIDAD E INNOVACIÓN		440.329.517.668	3.514.514.471	443.844.032.139	37.461.372.573	406.382.659.566	45.051.060.550	- 7.589.687.977	8
Subprograma: 2 FACULTAD DE CIENCIAS MEDICAS		440.329.517.668	3.514.514.471	443.844.032.139	37.461.372.573	406.382.659.566	45.051.060.550	- 7.589.687.977	8
SERVICIOS NO PERSONALES									
260 SERVICIOS TÉCNICOS Y PROFESIONALES									
260 10 1 1	2SERVICIOS TÉCNICOS Y PROFESIONALES	105.595.398	- 40.000.000	65.595.398	691.590	64.903.808	0	691.590	1
280 OTROS SERVICIOS EN GENERAL									
280 10 1 1	0OTROS SERVICIOS EN GENERAL	154.813.323	24.000.000	178.813.323	4.869.800	173.943.523	3.457.300	1.412.500	3
280 10 1 1	2 OTROS SERVICIOS EN GENERAL	166.170.000	26.000.000	192.170.000	2.060.000	190.110.000	2.210.000	150.000	1
290 SERVICIOS DE CAPACITACIÓN Y ADIESTRAMIENTO									
290 10 1 1	0SERVICIOS DE CAPACITACIÓN Y ADIESTRAMIENTO	52.200.000	- 50.000.000	2.200.000	0	2.200.000	0	0	0
300 BIENES DE CONSUMO E INSUMOS									
310 PRODUCTOS ALIMENTICIOS		4.104.479.630	0	4.104.479.630	377.571.150	3.726.908.480	80.797.950	296.773.200	9
310 10 1 1	0PRODUCTOS ALIMENTICIOS	4.104.479.630	0	4.104.479.630	377.571.150	3.726.908.480	80.797.950	296.773.200	9
320 TEXTILES Y VESTUARIOS		353.339.396	0	353.339.396	110.172.505	243.166.891	2.048.125	108.124.380	31
320 10 1 1	0TEXTILES Y VESTUARIOS	353.339.396	0	353.339.396	110.172.505	243.166.891	2.048.125	108.124.380	31
330 PRODUCTOS DE PAPEL, CARTÓN E IMPRESOS		402.353.032	0	402.353.032	0	402.353.032	0	0	0
330 10 1 1	0PRODUCTOS DE PAPEL, CARTÓN E IMPRESOS	398.270.400	0	398.270.400	0	398.270.400	0	0	0
330 10 1 1	2 PRODUCTOS DE PAPEL, CARTÓN E IMPRESOS	4.082.632	0	4.082.632	0	4.082.632	0	0	0
340 BIENES DE CONSUMO DE OFICINAS E INSUMOS		1.957.721.689	0	1.957.721.689	43.173.950	1.914.547.739	60.282.920	- 17.108.970	2
340 10 1 1	0BIENES DE CONSUMO DE OFICINAS E INSUMOS	1.942.721.689	0	1.942.721.689	28.238.950	1.914.482.739	60.282.920	- 32.043.970	1
340 10 1 1	2BIENES DE CONSUMO DE OFICINAS E INSUMOS	15.000.000	0	15.000.000	14.935.000	65.000	0	14.935.000	100
350 PRODUCTOS E INSTRUM. QUÍMICOS Y MEDICINALES		63.217.985.023	0	63.217.985.023	7.215.200.105	56.002.784.918	5.089.498.520	2.125.701.585	11
350 10 1 1	0PRODUCTOS E INSTRUM. QUÍMICOS Y MEDICINALES	63.207.985.023	0	63.207.985.023	7.215.200.105	55.992.784.918	5.089.498.520	2.125.701.585	11
350 10 1 1	2 PRODUCTOS E INSTRUM. QUÍMICOS Y MEDICINALES	10.000.000	0	10.000.000	0	10.000.000	0	0	0
360 COMBUSTIBLES Y LUBRICANTES		282.290.862	0	282.290.862	8.275.789	274.015.073	13.903.311	- 5.627.522	3
360 10 1 1	0COMBUSTIBLES Y LUBRICANTES	282.290.862	0	282.290.862	8.275.789	274.015.073	13.903.311	- 5.627.522	3
390 OTROS BIENES DE CONSUMO		258.510.000	0	258.510.000	151.145.200	107.364.800	2.720.000	148.425.200	58
390 10 1 1	0OTROS BIENES DE CONSUMO	258.510.000	0	258.510.000	151.145.200	107.364.800	2.720.000	148.425.200	58
500 INVERSION FISICA		10.945.757.924	0	10.945.757.924	1.640.414.496	9.305.343.428	0	1.640.414.496	15
520 CONSTRUCCIONES		1.050.000.000	2.519.826.928	3.569.826.928	359.308.496	3.210.518.432	0	359.308.496	10
520 10 1 1	0CONSTRUCCIONES	1.000.000.000	- 997.480.515	2.519.485	0	2.519.485	0	0	0
520 10 1 1	2CONSTRUCCIONES	50.000.000	3.517.307.443	3.567.307.443	359.308.496	3.207.998.947	0	359.308.496	10
530 ADQUISICIONES DE MAQUINARIAS, EQUIPOS Y HERRAMIENTAS EN GENERAL		7.471.609.825	- 1.985.197.134	5.486.412.691	1.044.000.000	4.442.412.691	0	1.044.000.000	19
530 10 1 1	0ADQUISICIONES DE MAQUINARIAS, EQUIPOS Y HERRAMIENTAS EN	7.349.381.315	- 1.985.197.134	5.364.184.181	1.044.000.000	4.320.184.181	0	1.044.000.000	19

SIAF


Lic. Raquel López Colmán
Dpto. de Presupuesto
Facultad de Ciencias Médicas - UNA



Lic. Inocencia Aguilar
Departamento de Presupuesto, Jefe
Facultad de Ciencias Médicas

**LISTADO DE EJECUCION PRESUPUESTARIA POR EL OBJETO DEL GASTO
SOBRE MOVIMIENTOS DESDE EL 01/09/2018 AL 30/09/2018**

Nivel de Impresión: '7. OBJETO'

Nivel: 28 hasta: 28 Entidad: 1 hasta: 1 Tipo: 2 hasta: 2 Programa: 2 hasta: 2 SubProg.: 2 hasta: 2 Proyecto: 0 hasta: 99 Objeto: 0 hasta: 999 Fuente: 10 hasta: 10 Org.Financ.: 0 hasta: 999 Dpt.: 0 hasta: 999

Grupo Sub-grupo Obj. F.F. O.F. País Dpt.	DESCRIPCION	PRESUPUESTO INICIAL	MODIFICACIONES	PRESUPUESTO VIGENTE	OBLIGADO	SALDO PRESUPUESTARIO	PAGADO	OBLIGACIONES PEND.DE PAGO	% EJEC
28 UNIVERSIDADES NACIONALES									
1 UNIVERSIDAD NACIONAL DE ASUNCIÓN		440.329.517.668	3.514.514.471	443.844.032.139	37.461.372.573	406.382.659.566	45.051.060.550	- 7.589.687.977	8
Tipo:	2 PROGRAMAS DE ACCIÓN	440.329.517.668	3.514.514.471	443.844.032.139	37.461.372.573	406.382.659.566	45.051.060.550	- 7.589.687.977	8
Programa:	2 COMPETITIVIDAD E INNOVACIÓN	440.329.517.668	3.514.514.471	443.844.032.139	37.461.372.573	406.382.659.566	45.051.060.550	- 7.589.687.977	8
Subprograma:	2 FACULTAD DE CIENCIAS MEDICAS	440.329.517.668	3.514.514.471	443.844.032.139	37.461.372.573	406.382.659.566	45.051.060.550	- 7.589.687.977	8
INVERSION FÍSICA									
530 ADQUISICIONES DE MAQUINARIAS, EQUIPOS Y HERRAMIENTAS EN GENERAL									
GENERAL									
530 10 1 1	2 ADQUISICIONES DE MAQUINARIAS, EQUIPOS Y HERRAMIENTAS EN GENERAL	122.228.510	0	122.228.510	0	122.228.510	0	0	0
540 ADQUISICIONES DE EQUIPOS DE OFICINA Y COMPUTACION									
540 10 1 1	0 ADQUISICIONES DE EQUIPOS DE OFICINA Y COMPUTACION	765.918.305	0	765.918.305	237.106.000	528.812.305	0	237.106.000	31
540 10 1 1	2 ADQUISICIONES DE EQUIPOS DE OFICINA Y COMPUTACION	134.629.794	- 134.629.794	0	0	0	0	0	100
570 ADQUISICIÓN DE ACTIVOS INTANGIBLES									
570 10 1 1	0 ADQUISICIÓN DE ACTIVOS INTANGIBLES	823.600.000	0	823.600.000	0	823.600.000	0	0	0
580 ESTUDIOS Y PROYECTOS DE INVERSIÓN									
580 10 1 1	0 ESTUDIOS Y PROYECTOS DE INVERSIÓN	700.000.000	- 400.000.000	300.000.000	0	300.000.000	0	0	0
800 TRANSFERENCIAS									
840 TRANSFERENCIAS CORRIENTES AL SECTOR PRIVADO									
845 10 1 1	0 INDEMNIZACIONES	1.134.759.060	0	1.134.759.060	0	1.134.759.060	975.000.000	- 975.000.000	0
900 OTROS GASTOS									
910 PAGO DE IMPUESTOS, TASAS, GASTOS JUDICIALES Y OTROS									
910 10 1 1	0 PAGO DE IMPUESTOS, TASAS, GASTOS JUDICIALES Y OTROS	500.000.000	0	500.000.000	0	500.000.000	0	0	0
Total General:		440.329.517.668	3.514.514.471	443.844.032.139	37.461.372.573	406.382.659.566	45.051.060.550	- 7.589.687.977	


Lic. Raquel Lopez Colmán
Dpto. de Presupuesto
Facultad de Ciencias Médicas - UNA


Lic. Inocencia Aguilar
Departamento de Presupuesto, Jefe
Facultad de Ciencias Médicas