

LISTADO DE EJECUCION PRESUPUESTARIA POR EL OBJETO DEL GASTO
SOBRE MOVIMIENTOS DESDE EL 01/04/2019 AL 30/04/2019


Nivel de Impresión: '7. OBJETO'

Nivel: 28 hasta: 28 Entidad: 1 hasta: 1 Tipo: 2 hasta: 2 Programa: 2 hasta: 2 SubProg.: 2 hasta: 2 Proyecto: 0 hasta: 99 Objeto: 0 hasta: 999 Fuente: 30 hasta: 30 Org.Financ.: 0 hasta: 999 Dpt.: 0 hasta: 999

Grupo Sub-grupo Obj. F.F. O.F. País Dpt.	DESCRIPCION	PRESUPUESTO INICIAL	MODIFICACIONES	PRESUPUESTO VIGENTE	OBLIGADO	SALDO PRESUPUESTARIO	PAGADO	OBLIGACIONES PEND.DE PAGO	% EJEC	
28	UNIVERSIDADES NACIONALES	31.928.738.124	0	31.928.738.124	853.276.816	31.075.461.309	794.666.543	58.711.272	3	
1	UNIVERSIDAD NACIONAL DE ASUNCIÓN	31.928.738.124	0	31.928.738.124	853.276.816	31.075.461.309	794.666.543	58.711.272	3	
Tipo:	2 PROGRAMAS DE ACCIÓN	31.928.738.124	0	31.928.738.124	853.276.816	31.075.461.309	794.666.543	58.711.272	3	
Programa:	2 COMPETITIVIDAD E INNOVACIÓN	31.928.738.124	0	31.928.738.124	853.276.816	31.075.461.309	794.666.543	58.711.272	3	
Subprograma:	2 FACULTAD DE CIENCIAS MEDICAS	31.928.738.124	0	31.928.738.124	853.276.816	31.075.461.309	794.666.543	58.711.272	3	
100	SERVICIOS PERSONALES	10.640.867.745	0	10.640.867.745	665.296.470	9.975.572.275	669.219.079	-	3.923.609	6
110	REMUNERACIONES BÁSICAS	2.064.333.848	0	2.064.333.848	137.062.454	1.927.261.194	137.706.063	-	652.609	7
111	30 1 1 0SUELDOS	1.803.109.344	0	1.803.109.344	129.016.670	1.674.092.674	129.669.279	-	652.609	7
113	30 1 1 0GASTOS DE REPRESENTACIÓN	102.429.408	0	102.429.408	8.035.784	94.393.624	8.035.784	0	8	
114	30 1 1 0AGUINALDO	158.794.896	0	158.794.896	0	158.794.896	0	0	0	
120	REMUNERACIONES TEMPORALES	340.234.000	0	340.234.000	17.956.082	322.277.918	17.956.082	0	5	
123	30 1 1 0REMUNERACIÓN EXTRAORDINARIA	295.454.671	0	295.454.671	17.956.082	277.498.589	17.956.082	0	6	
125	30 1 1 0REMUNERACIÓN ADICIONAL	44.779.329	0	44.779.329	0	44.779.329	0	0	0	
130	ASIGNACIONES COMPLEMENTARIAS	628.066.667	0	628.066.667	38.243.600	489.821.967	38.243.600	0	7	
133	30 1 1 0BONIFICACIONES Y GRATIFICACIONES	490.654.192	0	490.654.192	38.243.600	452.410.592	38.243.600	0	8	
133	30 63 1 0BONIFICACIONES Y GRATIFICACIONES	37.411.375	0	37.411.375	0	37.411.375	0	0	0	
140	PERSONAL CONTRATADO	7.393.820.497	0	7.393.820.497	446.343.334	6.947.477.163	449.614.334	-	3.271.000	6
142	30 1 1 0CONTRATACIÓN DE PERSONAL DE SALUD	2.890.471.467	0	2.890.471.467	240.700.000	2.649.771.467	244.700.000	-	4.000.000	8
142	30 63 1 0CONTRATACIÓN DE PERSONAL DE SALUD	20.000.000	0	20.000.000	0	20.000.000	0	0	0	
144	30 1 1 0JORNALES	1.111.985.695	0	1.111.985.695	113.833.334	998.132.361	114.204.334	-	371.000	10
145	30 1 1 0HONORARIOS PROFESIONALES	330.200.000	0	330.200.000	10.700.000	319.500.000	10.700.000	0	3	
145	30 63 1 0HONORARIOS PROFESIONALES	23.800.001	0	23.800.001	0	23.800.001	0	0	0	
148	30 1 1 0CONTRATACIÓN DE PERSONAL DOCENTE PARA CURSOS ESPECIALIZADOS	2.907.383.334	0	2.907.383.334	81.110.000	2.826.273.334	80.010.000	1.100.000	3	
148	30 63 1 0CONTRATACIÓN DE PERSONAL DOCENTE PARA CURSOS ESPECIALIZADOS	110.000.000	0	110.000.000	0	110.000.000	0	0	0	
190	OTROS GASTOS DEL PERSONAL	314.414.033	0	314.414.033	25.700.000	288.714.033	25.700.000	0	8	
191	30 1 1 0SUBSIDIO PARA LA SALUD	208.800.000	0	208.800.000	15.000.000	193.800.000	15.000.000	0	7	
199	30 1 1 0OTROS GASTOS DEL PERSONAL	88.614.033	0	88.614.033	10.700.000	77.914.033	10.700.000	0	12	
199	30 63 1 0OTROS GASTOS DEL PERSONAL	17.000.000	0	17.000.000	0	17.000.000	0	0	0	
200	SERVICIOS NO PERSONALES	6.147.484.514	- 259.600.000	5.887.984.514	143.051.329	5.744.933.185	80.416.448	62.634.881	2	
210	SERVICIOS BÁSICOS	825.995.178	0	825.995.178	4.077.881	821.917.297	3.793.000	284.881	0	
210	30 1 1 0SERVICIOS BÁSICOS	810.116.178	0	810.116.178	0	810.116.178	0	0	0	
210	30 1 1 2SERVICIOS BÁSICOS	15.879.000	0	15.879.000	4.077.881	11.801.119	3.793.000	284.881	28	
220	TRANSPORTE Y ALMACENAJE	17.300.000	0	17.300.000	10.000	17.280.000	10.000	0	0	
220	30 1 1 0TRANSPORTE Y ALMACENAJE	11.300.000	0	11.300.000	10.000	11.290.000	10.000	0	0	
220	30 1 1 2TRANSPORTE Y ALMACENAJE	6.000.000	0	6.000.000	0	6.000.000	0	0	0	
230	PASAJES Y VIÁTICOS	401.373.727	0	401.373.727	6.973.249	394.400.478	6.973.249	0	2	
230	30 1 1 0PASAJES Y VIÁTICOS	376.373.727	0	376.373.727	6.973.249	369.400.478	6.973.249	0	2	
230	30 63 1 0PASAJES Y VIÁTICOS	25.000.000	0	25.000.000	0	25.000.000	0	0	0	
240	GASTOS POR SERVICIOS DE ASEO, MANTENIMIENTO Y REPARACIONES	2.522.783.825	- 9.500.000	2.513.283.825	3.693.000	2.509.590.825	3.693.000	0	0	
240	30 1 1 0GASTOS POR SERVICIOS DE ASEO	2.492.783.825	- 9.500.000	2.483.283.825	3.693.000	2.479.590.825	3.693.000	0	0	

SIAF

Lic. Ma. Teresa Inatala
Técnico, Dpto. de Presupuesto
Facultad de Ciencias Médicas - UNA



[Firma]
Departamento de Presupuesto, Jefe
Facultad de Ciencias Médicas

**LISTADO DE EJECUCION PRESUPUESTARIA POR EL OBJETO DEL GASTO
SOBRE MOVIMIENTOS DESDE EL 01/04/2019 AL 30/04/2019**


Nivel de Impresión: '7. OBJETO'

Nivel: 28 hasta: 28 Entidad: 1 hasta: 1 Tipo: 2 hasta: 2 Programa: 2 hasta: 2 SubProg.: 2 hasta: 2 Proyecto: 0 hasta: 99 Objeto: 0 hasta: 999 Fuente: 30 hasta: 30 Org.Financ.: 0 hasta: 999 Dpt.: 0 hasta: 999

Grupo Sub-grupo Obj. F.F. O.F. Pais Dpt.	DESCRIPCION	PRESUPUESTO INICIAL	MODIFICACIONES	PRESUPUESTO VIGENTE	OBLIGADO	SALDO PRESUPUESTARIO	PAGADO	OBLIGACIONES PEND.DE PAGO	% EJEC
28 UNIVERSIDADES NACIONALES									
1 UNIVERSIDAD NACIONAL DE ASUNCIÓN									
		31.928.738.124	0	31.928.738.124	853.276.815	31.075.461.309	794.566.543	58.711.272	3
Tipo:	2 PROGRAMAS DE ACCIÓN	31.928.738.124	0	31.928.738.124	853.276.815	31.075.461.309	794.566.543	58.711.272	3
Programa:	2 COMPETITIVIDAD E INNOVACIÓN	31.928.738.124	0	31.928.738.124	853.276.815	31.075.461.309	794.566.543	58.711.272	3
Subprograma:	2 FACULTAD DE CIENCIAS MEDICAS	31.928.738.124	0	31.928.738.124	853.276.815	31.075.461.309	794.566.543	58.711.272	3
SERVICIOS NO PERSONALES									
240 GASTOS POR SERVICIOS DE ASEO, MANTENIMIENTO Y REPARACIONES									
240 30 1 1	MANTENIMIENTO Y REPARACIONES	30.000.000	0	30.000.000	0	30.000.000	0	0	0
240 30 1 1	2GASTOS POR SERVICIOS DE ASEO, MANTENIMIENTO Y REPARACIONES	770.560.387	0	770.560.387	124.700.000	645.860.387	62.360.000	62.350.000	16
250 30 1 1	0ALQUILERES Y DERECHOS	2.560.387	0	2.560.387	0	2.560.387	0	0	0
260 30 1 1	2ALQUILERES Y DERECHOS	768.000.000	0	768.000.000	124.700.000	643.300.000	62.350.000	62.350.000	16
260 30 1 1	0SERVICIOS TÉCNICOS Y PROFESIONALES	887.745.834	- 100.000.000	787.745.834	2.981.199	784.764.435	2.981.199	0	0
260 30 1 1	0SERVICIOS TÉCNICOS Y PROFESIONALES	695.482.345	- 100.000.000	595.482.345	2.981.199	592.501.146	2.981.199	0	1
260 30 1 1	2SERVICIOS TÉCNICOS Y PROFESIONALES	121.374.020	0	121.374.020	0	121.374.020	0	0	0
260 30 63 1	0SERVICIOS TÉCNICOS Y PROFESIONALES	70.889.269	0	70.889.269	0	70.889.269	0	0	0
270 30 1 1	0SERVICIO SOCIAL	10.000.000	0	10.000.000	0	10.000.000	0	0	0
280 30 1 1	0OTROS SERVICIOS EN GENERAL	560.225.763	- 150.000.000	410.225.763	616.000	409.609.763	616.000	0	0
280 30 63 1	0OTROS SERVICIOS EN GENERAL	1.500.000	0	1.500.000	0	1.500.000	0	0	0
290 30 1 1	0SERVICIOS DE CAPACITACIÓN Y ADIESTRAMIENTO	150.000.000	0	150.000.000	0	150.000.000	0	0	0
300 30 1 1	0BIENES DE CONSUMO DE OFICINAS E INSUMOS	482.423.815	379.750.000	862.173.815	8.076.030	854.097.585	8.076.030	0	1
340 30 1 1	0BIENES DE CONSUMO DE OFICINAS E INSUMOS	482.041.115	379.750.000	861.791.115	8.076.030	853.715.085	8.076.030	0	1
340 30 63 1	0BIENES DE CONSUMO DE OFICINAS E INSUMOS	382.500	0	382.500	0	382.500	0	0	0
350 30 1 1	0PRODUCTOS E INSTRUM. QUÍMICOS Y MEDICINALES	10.148.159.684	0	10.148.159.684	18.546.000	10.129.613.684	18.546.000	0	0
350 30 1 1	0PRODUCTOS E INSTRUM. QUÍMICOS Y MEDICINALES	10.148.159.684	0	10.148.159.684	18.546.000	10.129.613.684	18.546.000	0	0
360 30 1 1	0COMBUSTIBLES Y LUBRICANTES	229.750.000	- 229.750.000	0	0	0	0	0	100
360 30 1 1	0COMBUSTIBLES Y LUBRICANTES	229.750.000	- 229.750.000	0	0	0	0	0	100

SIAF

Lic. M^{te} Teresa Iraldo
Técnico, Dpto. de Presupuesto
Facultad de Ciencias Médicas - UNA



Prof. Dr. Carlos A. Aragón
Responsable del Presupuesto, Dpto.
Facultad de Ciencias Médicas


LISTADO DE EJECUCION PRESUPUESTARIA POR EL OBJETO DEL GASTO
SOBRE MOVIMIENTOS DESDE EL 01/04/2019 AL 30/04/2019

Nivel de Impresión: '7. OBJETO'

Nivel: 28 hasta: 28 Entidad: 1 hasta: 1 Tipo: 2 hasta: 2 Programa: 2 hasta: 2 SubProg.: 2 hasta: 2 Proyecto: 0 hasta: 99 Objeto: 0 hasta: 999 Fuente: 30 hasta: 30 Org.Financ.: 0 hasta: 999 Dpt.: 0 hasta: 999

Grupo Sub-grupo Obj. F.F. O.F. País Dpt.	DESCRIPCION	PRESUPUESTO INICIAL	MODIFICACIONES	PRESUPUESTO VIGENTE	OBLIGADO	SALDO PRESUPUESTARIO	PAGADO	OBLIGACIONES PEND.DE PAGO	% EJEC
28 UNIVERSIDADES NACIONALES									
1 UNIVERSIDAD NACIONAL DE ASUNCIÓN									
Tipo: 2 PROGRAMAS DE ACCIÓN		31.928.738.124	0	31.928.738.124	853.276.815	31.075.461.309	794.565.543	58.711.272	3
Programa: 2 COMPETITIVIDAD E INNOVACIÓN		31.928.738.124	0	31.928.738.124	853.276.815	31.075.461.309	794.565.543	58.711.272	3
Subprograma: 2 FACULTAD DE CIENCIAS MEDICAS		31.928.738.124	0	31.928.738.124	853.276.815	31.075.461.309	794.565.543	58.711.272	3
BIENES DE CONSUMO E INSUMOS									
390 OTROS BIENES DE CONSUMO									
390 30 1 1 0 OTROS BIENES DE CONSUMO		246.000.000	0	246.000.000	5.186.120	240.813.880	5.186.120	0	2
500 INVERSION FÍSICA		3.383.379.366	0	3.383.379.366	0	3.383.379.366	0	0	0
530 ADQUISICIONES DE MAQUINARIAS, EQUIPOS Y HERRAMIENTAS EN GENERAL									
530 30 1 1 0 ADQUISICIONES DE MAQUINARIAS, EQUIPOS Y HERRAMIENTAS EN GENERAL		1.657.601.866	0	1.657.601.866	0	1.657.601.866	0	0	0
540 ADQUISICIONES DE EQUIPOS DE OFICINA Y COMPUTACION									
540 30 1 1 0 ADQUISICIONES DE EQUIPOS DE OFICINA Y COMPUTACION		1.710.777.500	0	1.710.777.500	0	1.710.777.500	0	0	0
540 30 63 1 0 ADQUISICIONES DE EQUIPOS DE OFICINA Y COMPUTACION		1.703.777.500	0	1.703.777.500	0	1.703.777.500	0	0	0
540 30 63 1 0 ADQUISICIONES DE EQUIPOS DE OFICINA Y COMPUTACION		7.000.000	0	7.000.000	0	7.000.000	0	0	0
570 ADQUISICIÓN DE ACTIVOS INTANGIBLES									
570 30 1 1 0 ADQUISICIÓN DE ACTIVOS INTANGIBLES		16.000.000	0	16.000.000	0	16.000.000	0	0	0
570 30 1 1 0 ADQUISICIÓN DE ACTIVOS INTANGIBLES		15.000.000	0	15.000.000	0	15.000.000	0	0	0
800 TRANSFERENCIAS									
840 TRANSFERENCIAS CORRIENTES AL SECTOR PRIVADO									
841 30 1 1 0 BECAS		130.000.000	0	130.000.000	0	130.000.000	0	0	0
842 30 1 1 0 APORTES A ENTIDADES EDUCATIVAS E INSTITUCIONES SIN FINES DE LUCRO		90.000.000	0	90.000.000	0	90.000.000	0	0	0
900 OTROS GASTOS		40.000.000	0	40.000.000	0	40.000.000	0	0	0
910 PAGO DE IMPUESTOS, TASAS, GASTOS JUDICIALES Y OTROS		61.000.000	9.500.000	80.500.000	11.043.866	49.456.134	11.043.866	0	18
910 30 1 1 0 PAGO DE IMPUESTOS, TASAS, GASTOS JUDICIALES Y OTROS		31.000.000	0	31.000.000	693.866	30.306.134	693.866	0	2
910 30 1 1 0 PAGO DE IMPUESTOS, TASAS, GASTOS JUDICIALES Y OTROS		25.000.000	0	25.000.000	693.866	24.306.134	693.866	0	3
910 30 63 1 0 PAGO DE IMPUESTOS, TASAS, GASTOS JUDICIALES Y OTROS		6.000.000	0	6.000.000	0	6.000.000	0	0	0
920 DEVOLUCIÓN DE IMPUESTOS Y OTROS INGRESOS NO TRIBUTARIOS									
920 30 1 1 0 DEVOLUCIÓN DE IMPUESTOS Y OTROS INGRESOS NO TRIBUTARIOS		20.000.000	9.500.000	29.500.000	10.350.000	19.150.000	10.350.000	0	35
920 30 1 1 0 DEVOLUCIÓN DE IMPUESTOS Y OTROS INGRESOS NO TRIBUTARIOS		20.000.000	9.500.000	29.500.000	10.350.000	19.150.000	10.350.000	0	35
Total General		31.928.738.124	0	31.928.738.124	853.276.815	31.075.461.309	794.565.543	58.711.272	

Lic. Ma. Teresa Irala
Técnico, Dpto. de Presupuestación
Facultad de Ciencias Médicas - UNA



Lic. Juan María Aguilera
Departamento de Presupuestación, Jefe
Facultad de Ciencias Médicas