

**LISTADO DE EJECUCION PRESUPUESTARIA POR EL OBJETO DEL GASTO  
SOBRE MOVIMIENTOS DESDE EL 01/03/2020 AL 31/03/2020**

Nivel de Impresión: '6. OBJETO'

Nivel: 28 hasta: 28 Entidad: 1 hasta: 1 Clase: 1 hasta: 1 Programa: 1 hasta: 1 Proyecto/Actividad: 3 hasta: 3 Objeto: 0 hasta: 999 Fuente: 10 hasta: 10 Org.Financ.: 0 hasta: 999 Dpt.: 0 hasta: 999

Grupo Sub-Grupo Obj. F.F. O.F. País Dpt.	DESCRIPCION	PRESUPUESTO INICIAL	MODIFICACIONES	PRESUPUESTO VIGENTE	OBLIGADO	SALDO PRESUPUESTARIO	PAGADO	OBLIGACIONES PEND.DE PAGO	% EJEC
<b>28 UNIVERSIDADES NACIONALES</b>									
<b>1 UNIVERSIDAD NACIONAL DE ASUNCIÓN</b>									
<b>Clase:</b>	<b>1 PROGRAMA CENTRAL</b>	<b>375.897.141.517</b>	<b>300.000.000</b>	<b>376.197.141.517</b>	<b>28.249.549.074</b>	<b>347.947.592.443</b>	<b>23.790.368.725</b>	<b>4.459.180.349</b>	<b>8</b>
<b>Programa:</b>	<b>1 PROGRAMA CENTRAL</b>	<b>375.897.141.517</b>	<b>300.000.000</b>	<b>376.197.141.517</b>	<b>28.249.549.074</b>	<b>347.947.592.443</b>	<b>23.790.368.725</b>	<b>4.459.180.349</b>	<b>8</b>
<b>Actividad:</b>	<b>3 FORMACION DE PROFESIONALES EN CIENCIAS DE LA SALUD Snips afec.:</b>	<b>375.897.141.517</b>	<b>300.000.000</b>	<b>376.197.141.517</b>	<b>28.249.549.074</b>	<b>347.947.592.443</b>	<b>23.790.368.725</b>	<b>4.459.180.349</b>	<b>8</b>
<b>SERVICIOS PERSONALES</b>									
<b>140 PERSONAL CONTRATADO</b>									
<b>DOCENTE E INSTRUCTORES PARA CURSOS ESPECIALIZADOS</b>									
148	Contratación De Personal Docente Para Cursos Especializados				108.300.000		115.800.000		
<b>190 OTROS GASTOS DEL PERSONAL</b>									
191	0SUBSIDIO PARA LA SALUD	9.550.800.000	0	9.550.800.000	753.600.000	8.797.200.000	784.800.000	- 31.200.000	8
191	Subsidio Para La Salud	9.550.800.000	0	9.550.800.000	753.600.000	8.797.200.000	784.800.000	- 31.200.000	8
<b>200 SERVICIOS NO PERSONALES</b>									
230	PASAJES Y VIÁTICOS	206.591.624	0	206.591.624	0	206.591.624	12.790.021	- 12.790.021	0
230	0PASAJES Y VIÁTICOS	206.591.624	0	206.591.624	0	206.591.624	12.790.021	- 12.790.021	0
231	Pasajes				0		12.790.021		
240	GASTOS POR SERVICIOS DE ASEO, MANTENIMIENTO Y REPARACIONES	74.401.124	0	74.401.124	13.012.010	61.389.114	0	13.012.010	17
240	0GASTOS POR SERVICIOS DE ASEO, MANTENIMIENTO Y REPARACIONES	74.401.124	0	74.401.124	13.012.010	61.389.114	0	13.012.010	17
244	Mantenimiento Y Reparaciones Menores De Vehículos				13.012.010		0		
<b>260 SERVICIOS TÉCNICOS Y PROFESIONALES</b>									
260	0SERVICIOS TÉCNICOS Y PROFESIONALES	664.240.121	0	664.240.121	27.628.660	636.611.461	129.189.010	- 101.560.350	4
262	Imprenta, Publicaciones Y Reproducciones				0		34.155.250		
265	Publicidad Y Propaganda				3.107.400		23.627.500		
266	Consultorías, Asesorías E Investigaciones				14.000.000		65.625.000		
268	Servicios De Comunicaciones				5.781.260		5.781.260		
269	Servicios Técnicos Y Profesionales - Varios				4.740.000		0		
260	2SERVICIOS TÉCNICOS Y PROFESIONALES	105.595.398	0	105.595.398	0	105.595.398	0	0	0
260	SERVICIOS TÉCNICOS Y PROFESIONALES				0		0		
<b>280 OTROS SERVICIOS EN GENERAL</b>									
281	0SERVICIOS DE CEREMONIAL	21.000.000	0	21.000.000	0	21.000.000	20.988.000	- 20.988.000	0
281	Servicios De Ceremonial				0		20.988.000		
281	2SERVICIOS DE CEREMONIAL	55.582.800	0	55.582.800	570.000	55.012.800	0	570.000	1
281	Servicios De Ceremonial				570.000		0		
284	0SERVICIOS DE CATERING	109.043.191	0	109.043.191	0	109.043.191	0	0	0
280	SERVICIOS DE CATERING				0		0		
284	2SERVICIOS DE CATERING	84.000.000	0	84.000.000	0	84.000.000	0	0	0

SIAF

*Lic. Ma. Teresa Irala*  
Técnico, Dpto. de Presupuesto  
Facultad de Ciencias Médicas - UNA



*Lic. Inocencia Aguilar*  
Departamento de Presupuesto, Jefe  
Facultad de Ciencias Médicas

LISTADO DE EJECUCION PRESUPUESTARIA POR EL OBJETO DEL GASTO  
SOBRE MOVIMIENTOS DESDE EL 01/03/2020 AL 31/03/2020

Nivel de Impresión: '6. OBJETO'

Nivel: 28 hasta: 28 Entidad: 1 hasta: 1 Clase: 1 hasta: 1 Programa: 1 hasta: 1 Proyecto/Actividad: 3 hasta: 3 Objeto: 0 hasta: 999 Fuente: 10 hasta: 10 Org.Financ.: 0 hasta: 999 Dpt.: 0 hasta: 999

Grupo Sub-Grupo Obj. F.F. O.F. Pais Dpt.	DESCRIPCION	PRESUPUESTO INICIAL	MODIFICACIONES	PRESUPUESTO VIGENTE	OBLIGADO	SALDO PRESUPUESTARIO	PAGADO	OBLIGACIONES PEND.DE PAGO	% EJEC
<b>28 UNIVERSIDADES NACIONALES</b>									
<b>1 UNIVERSIDAD NACIONAL DE ASUNCIÓN</b>		<b>375.897.141.517</b>	<b>300.000.000</b>	<b>376.197.141.517</b>	<b>28.249.549.074</b>	<b>347.947.592.443</b>	<b>23.790.368.725</b>	<b>4.459.180.349</b>	<b>8</b>
<b>Clase:</b>	<b>1 PROGRAMA CENTRAL</b>	<b>375.897.141.517</b>	<b>300.000.000</b>	<b>376.197.141.517</b>	<b>28.249.549.074</b>	<b>347.947.592.443</b>	<b>23.790.368.725</b>	<b>4.459.180.349</b>	<b>8</b>
<b>Programa:</b>	<b>1 PROGRAMA CENTRAL</b>	<b>375.897.141.517</b>	<b>300.000.000</b>	<b>376.197.141.517</b>	<b>28.249.549.074</b>	<b>347.947.592.443</b>	<b>23.790.368.725</b>	<b>4.459.180.349</b>	<b>8</b>
<b>Actividad:</b>	<b>3 FORMACION DE PROFESIONALES EN CIENCIAS DE LA SALUD Snips afec.:</b>	<b>375.897.141.517</b>	<b>300.000.000</b>	<b>376.197.141.517</b>	<b>28.249.549.074</b>	<b>347.947.592.443</b>	<b>23.790.368.725</b>	<b>4.459.180.349</b>	<b>8</b>
<b>SERVICIOS NO PERSONALES</b>									
<b>280 OTROS SERVICIOS EN GENERAL</b>									
280	SERVICIOS DE CATERING				0		0		
290	SERVICIOS DE CAPACITACIÓN Y ADIESTRAMIENTO	52.200.000	0	52.200.000	0	52.200.000	0	0	0
290 10 1 1	0SERVICIOS DE CAPACITACIÓN Y ADIESTRAMIENTO	52.200.000	0	52.200.000	0	52.200.000	0	0	0
290	SERVICIOS DE CAPACITACIÓN Y ADIESTRAMIENTO				0		0		
300	BIENES DE CONSUMO E INSUMOS	940.994.323	0	940.994.323	21.409.653	919.584.670	152.529.395	131.119.742	2
310	PRODUCTOS ALIMENTICIOS	102.998.000	0	102.998.000	4.628.000	98.370.000	14.614.300	9.986.300	4
310 10 1 1	0PRODUCTOS ALIMENTICIOS	102.998.000	0	102.998.000	4.628.000	98.370.000	14.614.300	9.986.300	4
311	Alimentos Para Personas				4.628.000		14.614.300		
320	TEXTILES Y VESTUARIOS	32.669.110	0	32.669.110	0	32.669.110	0	0	0
320 10 1 1	0TEXTILES Y VESTUARIOS	32.669.110	0	32.669.110	0	32.669.110	0	0	0
320	TEXTILES Y VESTUARIOS				0		0		
330	PRODUCTOS DE PAPEL, CARTÓN E IMPRESOS	92.644.732	0	92.644.732	0	92.644.732	45.364.275	45.364.275	0
330 10 1 1	0PRODUCTOS DE PAPEL, CARTÓN E IMPRESOS	88.562.100	0	88.562.100	0	88.562.100	45.364.275	45.364.275	0
331	Papel De Escritorio Y Cartón				0		25.729.800		
332	Papel Para Computación				0		386.100		
333	Productos E Impresiones De Artes Gráficas				0		183.000		
334	Productos De Papel Y Cartón				0		19.065.375		
330 10 1 1	2PRODUCTOS DE PAPEL, CARTÓN E IMPRESOS	4.082.632	0	4.082.632	0	4.082.632	0	0	0
330	PRODUCTOS DE PAPEL, CARTÓN E IMPRESOS				0		0		
340	BIENES DE CONSUMO DE OFICINAS E INSUMOS	457.365.831	0	457.365.831	0	457.365.831	92.150.820	92.150.820	0
340 10 1 1	0BIENES DE CONSUMO DE OFICINAS E INSUMOS	442.365.831	0	442.365.831	0	442.365.831	92.150.820	92.150.820	0
341	Elementos De Limpieza				0		5.563.000		
342	Utiles De Escritorio, Oficina Y Enseñanza				0		86.587.820		
340 10 1 1	2BIENES DE CONSUMO DE OFICINAS E INSUMOS	15.000.000	0	15.000.000	0	15.000.000	0	0	0
340	BIENES DE CONSUMO DE OFICINAS E INSUMOS				0		0		
350	PRODUCTOS E INSTRUM. QUÍMICOS Y MEDICINALES	75.000.000	0	75.000.000	0	75.000.000	0	0	0
350 10 1 1	0PRODUCTOS E INSTRUM. QUÍMICOS Y MEDICINALES	65.000.000	0	65.000.000	0	65.000.000	0	0	0
350	PRODUCTOS E INSTRUM. QUÍMICOS Y				0		0		

SIAF

Lic. Ma. Teresa Irala  
Técnico, Dpto. de Presupuesto  
Facultad de Ciencias Médicas - UNA



Lic. Inocencia Aguilar  
Departamento de Presupuesto, Jefe  
Facultad de Ciencias Médicas

LISTADO DE EJECUCION PRESUPUESTARIA POR EL OBJETO DEL GASTO  
SOBRE MOVIMIENTOS DESDE EL 01/03/2020 AL 31/03/2020

Nivel de Impresión: '6. OBJETO'

Nivel: 28 hasta: 28 Entidad: 1 hasta: 1 Clase: 1 hasta: 1 Programa: 1 hasta: 1 Proyecto/Actividad: 3 hasta: 3 Objeto: 0 hasta: 999 Fuente: 10 hasta: 10 Org.Financ.: 0 hasta: 999 Dpt.: 0 hasta: 999

Grupo Sub-Grupo Obj. F.F. O.F. País Dpt.	DESCRIPCION	PRESUPUESTO INICIAL	MODIFICACIONES	PRESUPUESTO VIGENTE	OBLIGADO	SALDO PRESUPUESTARIO	PAGADO	OBLIGACIONES PEND.DE PAGO	% EJEC
<b>28 UNIVERSIDADES NACIONALES</b>									
<b>1 UNIVERSIDAD NACIONAL DE ASUNCIÓN</b>									
<b>Clase:</b>	1 PROGRAMA CENTRAL	375.897.141.517	300.000.000	376.197.141.517	28.249.549.074	347.947.592.443	23.790.368.725	4.459.180.349	8
<b>Programa:</b>	1 PROGRAMA CENTRAL	375.897.141.517	300.000.000	376.197.141.517	28.249.549.074	347.947.592.443	23.790.368.725	4.459.180.349	8
<b>Actividad:</b>	3 FORMACION DE PROFESIONALES EN CIENCIAS DE LA SALUD Snips afec.:	375.897.141.517	300.000.000	376.197.141.517	28.249.549.074	347.947.592.443	23.790.368.725	4.459.180.349	8
<b>BIENES DE CONSUMO E INSUMOS</b>									
<b>350 PRODUCTOS E INSTRUM. QUÍMICOS Y MEDICINALES</b>									
MEDICINALES									
350 10 1 1	2 PRODUCTOS E INSTRUM. QUÍMICOS Y MEDICINALES	10.000.000	0	10.000.000	0	10.000.000	0	0	0
350	PRODUCTOS E INSTRUM. QUÍMICOS Y MEDICINALES				0		0		
<b>360 COMBUSTIBLES Y LUBRICANTES</b>		<b>132.466.650</b>	<b>0</b>	<b>132.466.650</b>	<b>16.781.653</b>	<b>115.684.997</b>	<b>0</b>	<b>16.781.653</b>	<b>13</b>
360 10 1 1	0 COMBUSTIBLES Y LUBRICANTES	132.466.650	0	132.466.650	16.781.653	115.684.997	0	16.781.653	13
361	Combustibles				16.781.653		0		
<b>390 OTROS BIENES DE CONSUMO</b>		<b>47.850.000</b>	<b>0</b>	<b>47.850.000</b>	<b>0</b>	<b>47.850.000</b>	<b>400.000</b>	<b>-</b>	<b>400.000</b>
390 10 1 1	0 OTROS BIENES DE CONSUMO	47.850.000	0	47.850.000	0	47.850.000	400.000	-	400.000
399	Bienes De Consumo Varios				0		400.000		
<b>500 INVERSION FÍSICA</b>		<b>4.102.753.774</b>	<b>300.000.000</b>	<b>4.402.753.774</b>	<b>0</b>	<b>4.402.753.774</b>	<b>0</b>	<b>0</b>	<b>0</b>
<b>520 CONSTRUCCIONES</b>									
520 10 1 1	2 CONSTRUCCIONES	1.500.000.000	0	1.500.000.000	0	1.500.000.000	0	0	0
520	CONSTRUCCIONES				0		0		
520 10 3 1	2 CONSTRUCCIONES	1.550.000.000	0	1.550.000.000	0	1.550.000.000	0	0	0
520	CONSTRUCCIONES				0		0		
<b>530 ADQUISICIONES DE MAQUINARIAS, EQUIPOS Y HERRAMIENTAS EN GENERAL</b>		<b>471.609.825</b>	<b>0</b>	<b>471.609.825</b>	<b>0</b>	<b>471.609.825</b>	<b>0</b>	<b>0</b>	<b>0</b>
530 10 3 1	0 ADQUISICIONES DE MAQUINARIAS, EQUIPOS Y HERRAMIENTAS EN GENERAL	349.381.315	0	349.381.315	0	349.381.315	0	0	0
530	ADQUISICIONES DE MAQUINARIAS, EQUIPOS Y HERRAMIENTAS EN GENERAL				0		0		
530 10 3 1	2 ADQUISICIONES DE MAQUINARIAS, EQUIPOS Y HERRAMIENTAS EN GENERAL	122.228.510	0	122.228.510	0	122.228.510	0	0	0
530	ADQUISICIONES DE MAQUINARIAS, EQUIPOS Y HERRAMIENTAS EN GENERAL				0		0		
<b>540 ADQUISICIONES DE EQUIPOS DE OFICINA Y COMPUTACION</b>		<b>581.143.949</b>	<b>0</b>	<b>581.143.949</b>	<b>0</b>	<b>581.143.949</b>	<b>0</b>	<b>0</b>	<b>0</b>
540 10 3 1	0 ADQUISICIONES DE EQUIPOS DE OFICINA Y COMPUTACION	446.514.155	0	446.514.155	0	446.514.155	0	0	0
540	ADQUISICIONES DE EQUIPOS DE OFICINA Y COMPUTACION				0		0		
540 10 3 1	2 ADQUISICIONES DE EQUIPOS DE	134.629.794	0	134.629.794	0	134.629.794	0	0	0

SIAF

Lic. Ma. Teresa Irala  
Técnico, Dpto. de Presupuesto  
Facultad de Ciencias Médicas - UNA




Lic. Inocencia Aguilar  
Departamento de Presupuesto, Jefe  
Facultad de Ciencias Médicas

LISTADO DE EJECUCION PRESUPUESTARIA POR EL OBJETO DEL GASTO  
SOBRE MOVIMIENTOS DESDE EL 01/03/2020 AL 31/03/2020


Nivel de Impresión: '6. OBJETO'

Nivel: 28 hasta: 28 Entidad: 1 hasta: 1 Clase: 1 hasta: 1 Programa: 1 hasta: 1 Proyecto/Actividad: 3 hasta: 3 Objeto: 0 hasta: 999 Fuente: 10 hasta: 10 Org.Financ.: 0 hasta: 999 Dpt.: 0 hasta: 999

Grupo Sub-Grupo Obj. F.F. O.F. País Dpt.	DESCRIPCION	PRESUPUESTO INICIAL	MODIFICACIONES	PRESUPUESTO VIGENTE	OBLIGADO	SALDO PRESUPUESTARIO	PAGADO	OBLIGACIONES PEND.DE PAGO	% EJEC
<b>28 UNIVERSIDADES NACIONALES</b>									
<b>1 UNIVERSIDAD NACIONAL DE ASUNCIÓN</b>									
Clase:	1 PROGRAMA CENTRAL	375.897.141.517	300.000.000	376.197.141.517	28.249.549.074	347.947.592.443	23.790.368.725	4.459.180.349	8
Programa:	1 PROGRAMA CENTRAL	375.897.141.517	300.000.000	376.197.141.517	28.249.549.074	347.947.592.443	23.790.368.725	4.459.180.349	8
Actividad:	3 FORMACION DE PROFESIONALES EN CIENCIAS DE LA SALUD Snips afec.:	375.897.141.517	300.000.000	376.197.141.517	28.249.549.074	347.947.592.443	23.790.368.725	4.459.180.349	8
INVERSION FÍSICA									
540 ADQUISICIONES DE EQUIPOS DE OFICINA Y COMPUTACION									
OFICINA Y COMPUTACION									
540	ADQUISICIONES DE EQUIPOS DE OFICINA Y COMPUTACION				0		0		
580	ESTUDIOS Y PROYECTOS DE INVERSIÓN	0	300.000.000	300.000.000	0	300.000.000	0	0	0
580 10 3 1	2 ESTUDIOS Y PROYECTOS DE INVERSIÓN	0	300.000.000	300.000.000	0	300.000.000	0	0	0
580	ESTUDIOS Y PROYECTOS DE INVERSIÓN				0		0		
900	OTROS GASTOS	265.000.000	0	265.000.000	0	265.000.000	0	0	0
910	PAGO DE IMPUESTOS, TASAS, GASTOS JUDICIALES Y OTROS	265.000.000	0	265.000.000	0	265.000.000	0	0	0
910 10 1 1	0 PAGO DE IMPUESTOS, TASAS, GASTOS JUDICIALES Y OTROS	265.000.000	0	265.000.000	0	265.000.000	0	0	0
910	PAGO DE IMPUESTOS, TASAS, GASTOS JUDICIALES Y OTROS				0		0		
<b>Total General:</b>		<b>375.897.141.517</b>	<b>300.000.000</b>	<b>376.197.141.517</b>	<b>28.249.549.074</b>	<b>347.947.592.443</b>	<b>23.790.368.725</b>	<b>4.459.180.349</b>	

  
Lic. Ma. Teresa Irala  
Técnico, Dpto. de Presupuesto  
Facultad de Ciencias Médicas - UNA



  
Lic. Inocencia Aguilar  
Departamento de Presupuesto, Jefe  
Facultad de Ciencias Médicas

LISTADO DE EJECUCION PRESUPUESTARIA POR EL OBJETO DEL GASTO  
SOBRE MOVIMIENTOS DESDE EL 01/03/2020 AL 31/03/2020

Nivel de Impresión: '6. OBJETO'

Nivel: 28 hasta: 28 Entidad: 1 hasta: 1 Clase: 1 hasta: 1 Programa: 1 hasta: 1 Proyecto/Actividad: 4 hasta: 4 Objeto: 0 hasta: 999 Fuente: 10 hasta: 10 Org.Financ.: 0 hasta: 999 Dpt.: 0 hasta: 999

Grupo Sub-Grupo Obj. F.F. O.F. País Dpt.	DESCRIPCION	PRESUPUESTO INICIAL	MODIFICACIONES	PRESUPUESTO VIGENTE	OBLIGADO	SALDO PRESUPUESTARIO	PAGADO	OBLIGACIONES PEND.DE PAGO	% EJEC
<b>28 UNIVERSIDADES NACIONALES</b>		<b>83.296.367.908</b>	<b>- 300.000.000</b>	<b>82.996.367.908</b>	<b>5.778.870.776</b>	<b>77.217.497.132</b>	<b>4.467.637.948</b>	<b>1.311.232.828</b>	<b>7</b>
<b>1 UNIVERSIDAD NACIONAL DE ASUNCIÓN</b>		<b>83.296.367.908</b>	<b>- 300.000.000</b>	<b>82.996.367.908</b>	<b>5.778.870.776</b>	<b>77.217.497.132</b>	<b>4.467.637.948</b>	<b>1.311.232.828</b>	<b>7</b>
<b>Clase: 1 PROGRAMA CENTRAL</b>		<b>83.296.367.908</b>	<b>- 300.000.000</b>	<b>82.996.367.908</b>	<b>5.778.870.776</b>	<b>77.217.497.132</b>	<b>4.467.637.948</b>	<b>1.311.232.828</b>	<b>7</b>
<b>Programa: 1 PROGRAMA CENTRAL</b>		<b>83.296.367.908</b>	<b>- 300.000.000</b>	<b>82.996.367.908</b>	<b>5.778.870.776</b>	<b>77.217.497.132</b>	<b>4.467.637.948</b>	<b>1.311.232.828</b>	<b>7</b>
<b>Actividad: 4 SERVICIOS MÉDICOS HOSPITALARIOS</b>		<b>83.296.367.908</b>	<b>- 300.000.000</b>	<b>82.996.367.908</b>	<b>5.778.870.776</b>	<b>77.217.497.132</b>	<b>4.467.637.948</b>	<b>1.311.232.828</b>	<b>7</b>
<b>Snlps afec.:</b>									
<b>200 SERVICIOS NO PERSONALES</b>		<b>4.831.284.749</b>	<b>0</b>	<b>4.831.284.749</b>	<b>117.963.860</b>	<b>4.713.320.889</b>	<b>513.197.430</b>	<b>- 395.233.570</b>	<b>2</b>
<b>240 GASTOS POR SERVICIOS DE ASEO, MANTENIMIENTO Y REPARACIONES</b>		<b>4.700.484.749</b>	<b>0</b>	<b>4.700.484.749</b>	<b>110.763.860</b>	<b>4.589.720.889</b>	<b>505.997.430</b>	<b>- 395.233.570</b>	<b>2</b>
240 10 1 1	OGASTOS POR SERVICIOS DE ASEO, MANTENIMIENTO Y REPARACIONES	4.700.484.749	0	4.700.484.749	110.763.860	4.589.720.889	505.997.430	- 395.233.570	2
242	Mantenimiento Y Rep. Menores De Edificios Y Locales				0		188.800.000		
245	Servicios De Limpieza , Aseo Y Fumigación				71.248.500		40.915.710		
246	Mantenimiento Y Reparaciones Menores De Instalaciones				3.000.000		91.181.000		
248	Otros Mantenimientos Y Reparaciones Menores				36.515.360		185.100.720		
<b>260 SERVICIOS TÉCNICOS Y PROFESIONALES</b>		<b>130.800.000</b>	<b>0</b>	<b>130.800.000</b>	<b>7.200.000</b>	<b>123.600.000</b>	<b>7.200.000</b>	<b>0</b>	<b>6</b>
260 10 1 1	SERVICIOS TÉCNICOS Y PROFESIONALES	130.800.000	0	130.800.000	7.200.000	123.600.000	7.200.000	0	6
269	Servicios Técnicos Y Profesionales - Varios				7.200.000		7.200.000		
<b>300 BIENES DE CONSUMO E INSUMOS</b>		<b>71.064.157.454</b>	<b>0</b>	<b>71.064.157.454</b>	<b>5.660.906.916</b>	<b>65.403.250.538</b>	<b>3.805.040.518</b>	<b>1.855.866.398</b>	<b>8</b>
<b>310 PRODUCTOS ALIMENTICIOS</b>		<b>3.994.642.830</b>	<b>0</b>	<b>3.994.642.830</b>	<b>6.743.680</b>	<b>3.987.899.150</b>	<b>4.116.000</b>	<b>2.627.680</b>	<b>0</b>
310 10 1 1	PRODUCTOS ALIMENTICIOS	3.994.642.830	0	3.994.642.830	6.743.680	3.987.899.150	4.116.000	2.627.680	0
311	Alimentos Para Personas				6.743.680		4.116.000		
<b>320 TEXTILES Y VESTUARIOS</b>		<b>320.670.286</b>	<b>0</b>	<b>320.670.286</b>	<b>0</b>	<b>320.670.286</b>	<b>0</b>	<b>0</b>	<b>0</b>
320 10 1 1	TEXTILES Y VESTUARIOS	320.670.286	0	320.670.286	0	320.670.286	0	0	0
320	TEXTILES Y VESTUARIOS				0		0		
<b>330 PRODUCTOS DE PAPEL, CARTÓN E IMPRESOS</b>		<b>309.708.300</b>	<b>0</b>	<b>309.708.300</b>	<b>30.000.000</b>	<b>279.708.300</b>	<b>124.627.700</b>	<b>- 94.627.700</b>	<b>10</b>
330 10 1 1	PRODUCTOS DE PAPEL, CARTÓN E IMPRESOS	309.708.300	0	309.708.300	30.000.000	279.708.300	124.627.700	- 94.627.700	10
331	Papel De Escritorio Y Cartón				0		60.654.000		
332	Papel Para Computación				0		2.702.700		
334	Productos De Papel Y Cartón				30.000.000		61.271.000		
<b>340 BIENES DE CONSUMO DE OFICINAS E INSUMOS</b>		<b>1.500.355.858</b>	<b>0</b>	<b>1.500.355.858</b>	<b>126.855.000</b>	<b>1.373.500.858</b>	<b>236.657.185</b>	<b>- 109.802.185</b>	<b>8</b>
340 10 1 1	BIENES DE CONSUMO DE OFICINAS E INSUMOS	1.500.355.858	0	1.500.355.858	126.855.000	1.373.500.858	236.657.185	- 109.802.185	8
341	Elementos De Limpieza				96.590.000		55.077.500		
342	Útiles De Escritorio, Oficina Y Enseñanza				0		134.254.685		
344	Utensilios De Cocina Y Comedor				30.265.000		47.325.000		
<b>350 PRODUCTOS E INSTRUM. QUÍMICOS Y MEDICINALES</b>		<b>64.611.902.268</b>	<b>0</b>	<b>64.611.902.268</b>	<b>5.497.308.236</b>	<b>59.114.594.032</b>	<b>3.393.539.019</b>	<b>2.103.769.217</b>	<b>9</b>
350 10 1 1	PRODUCTOS E INSTRUM. QUÍMICOS Y MEDICINALES	64.611.902.268	0	64.611.902.268	5.497.308.236	59.114.594.032	3.393.539.019	2.103.769.217	9
351	Compuestos Químicos				2.663.143.036		1.835.491.419		
352	Productos Farmacéuticos Y Medicinales				438.358.000		979.620.800		

SIAF

Lic. Ma. Teresa Irala  
Técnico, Dpto. de Presupuesto  
Facultad de Ciencias Médicas - UNA



Lic. Inocencia Aguilar  
Departamento de Presupuesto, Jefe  
Facultad de Ciencias Médicas

LISTADO DE EJECUCION PRESUPUESTARIA POR EL OBJETO DEL GASTO  
SOBRE MOVIMIENTOS DESDE EL 01/03/2020 AL 31/03/2020

Nivel de Impresión: '6. OBJETO'

Nivel: 28 hasta: 28 Entidad: 1 hasta: 1 Clase: 1 hasta: 1 Programa: 1 hasta: 1 Proyecto/Actividad: 4 hasta: 4 Objeto: 0 hasta: 999 Fuente: 10 hasta: 10 Org.Financ.: 0 hasta: 999 Dpt.: 0 hasta: 999

Grupo Sub-Grupo Obj. F.F. O.F. País Dpt.	DESCRIPCION	PRESUPUESTO INICIAL	MODIFICACIONES	PRESUPUESTO VIGENTE	OBLIGADO	SALDO PRESUPUESTARIO	PAGADO	OBLIGACIONES PEND.DE PAGO	% EJEC
<b>28 UNIVERSIDADES NACIONALES</b>									
<b>1 UNIVERSIDAD NACIONAL DE ASUNCIÓN</b>									
Clase:	1 PROGRAMA CENTRAL	83.296.367.908	- 300.000.000	82.996.367.908	5.778.870.776	77.217.497.132	4.467.637.948	1.311.232.828	7
Programa:	1 PROGRAMA CENTRAL	83.296.367.908	- 300.000.000	82.996.367.908	5.778.870.776	77.217.497.132	4.467.637.948	1.311.232.828	7
Actividad:	4 SERVICIOS MÉDICOS HOSPITALARIOS Snips afec.:	83.296.367.908	- 300.000.000	82.996.367.908	5.778.870.776	77.217.497.132	4.467.637.948	1.311.232.828	7
<b>BIENES DE CONSUMO E INSUMOS</b>									
<b>350 PRODUCTOS E INSTRUM. QUÍMICOS Y MEDICINALES</b>									
358	Útiles Y Materiales Médico-Quirúrgico Y De Laboratorio				2.395.807.200		578.426.800		
<b>360 COMBUSTIBLES Y LUBRICANTES</b>									
360	10 1 1 0 COMBUSTIBLES Y LUBRICANTES	149.824.212	0	149.824.212	0	149.824.212	15.714.414	- 15.714.414	0
361	Combustibles				0		14.617.914		
362	Lubricantes				0		1.096.500		
<b>390 OTROS BIENES DE CONSUMO</b>									
390	10 1 1 0 OTROS BIENES DE CONSUMO	177.053.700	0	177.053.700	0	177.053.700	30.386.200	- 30.386.200	0
394	Herramientas Menores				0		200.000		
396	Artículos De Plástico				0		15.031.200		
397	Productos E Insumos Metálicos				0		13.750.000		
398	Productos E Insumos No Metálicos				0		90.000		
399	Bienes De Consumo Varios				0		1.315.000		
<b>500 INVERSION FÍSICA</b>									
<b>520 CONSTRUCCIONES</b>									
520	10 3 1 0 CONSTRUCCIONES	1.000.000.000	0	1.000.000.000	0	1.000.000.000	0	0	0
520	CONSTRUCCIONES				0		0		0
<b>530 ADQUISICIONES DE MAQUINARIAS, EQUIPOS Y HERRAMIENTAS EN GENERAL</b>									
530	10 3 1 0 ADQUISICIONES DE MAQUINARIAS, EQUIPOS Y HERRAMIENTAS EN GENERAL	5.500.000.000	0	5.500.000.000	0	5.500.000.000	149.400.000	- 149.400.000	0
535	Equipos De Salud Y Laboratorios				0		149.400.000		
<b>540 ADQUISICIONES DE EQUIPOS DE OFICINA Y COMPUTACION</b>									
540	10 3 1 0 ADQUISICIONES DE EQUIPOS DE OFICINA Y COMPUTACION	377.325.705	0	377.325.705	0	377.325.705	0	0	0
540	ADQUISICIONES DE EQUIPOS DE OFICINA Y COMPUTACION				0		0		
<b>570 ADQUISICIÓN DE ACTIVOS INTANGIBLES</b>									
570	10 3 1 0 ADQUISICIÓN DE ACTIVOS INTANGIBLES	300.000.000	- 300.000.000	0	0	0	0	0	100
570	ADQUISICIÓN DE ACTIVOS INTANGIBLES				0		0		100
<b>580 ESTUDIOS Y PROYECTOS DE INVERSIÓN</b>									
580	10 3 1 0 ESTUDIOS Y PROYECTOS DE INVERSIÓN	223.600.000	0	223.600.000	0	223.600.000	0	0	0
580	ESTUDIOS Y PROYECTOS DE				0		0		

SIAF

Lic. Ma. Teresa Irala  
Técnico, Dpto. de Presupuesto  
Facultad de Ciencias Médicas - UNA



Lic. Inocencia Aguilar  
Departamento de Presupuesto, Jefe  
Facultad de Ciencias Médicas

**LISTADO DE EJECUCION PRESUPUESTARIA POR EL OBJETO DEL GASTO  
SOBRE MOVIMIENTOS DESDE EL 01/03/2020 AL 31/03/2020**

Nivel de Impresión: '6. OBJETO'

Nivel: 28 hasta: 28 Entidad: 1 hasta: 1 Clase: 1 hasta: 1 Programa: 1 hasta: 1 Proyecto/Actividad: 4 hasta: 4 Objeto: 0 hasta: 999 Fuente: 10 hasta: 10 Org.Financ.: 0 hasta: 999 Dpt.: 0 hasta: 999

Grupo Sub-Grupo Obj. F.F. O.F. País Dpt.	DESCRIPCION	PRESUPUESTO INICIAL	MODIFICACIONES	PRESUPUESTO VIGENTE	OBLIGADO	SALDO PRESUPUESTARIO	PAGADO	OBLIGACIONES PEND.DE PAGO	% EJEC
<b>28 UNIVERSIDADES NACIONALES</b>									
<b>1 UNIVERSIDAD NACIONAL DE ASUNCIÓN</b>									
<b>Clase:</b>	1 PROGRAMA CENTRAL	83.296.367.908	- 300.000.000	82.996.367.908	5.778.870.776	77.217.497.132	4.467.637.948	1.311.232.828	7
<b>Programa:</b>	1 PROGRAMA CENTRAL	83.296.367.908	- 300.000.000	82.996.367.908	5.778.870.776	77.217.497.132	4.467.637.948	1.311.232.828	7
<b>Actividad:</b>	4 SERVICIOS MÉDICOS HOSPITALARIOS Snips afec.:	83.296.367.908	- 300.000.000	82.996.367.908	5.778.870.776	77.217.497.132	4.467.637.948	1.311.232.828	7
INVERSION FÍSICA									
580 ESTUDIOS Y PROYECTOS DE INVERSIÓN									
INVERSIÓN									
<b>Total General:</b>		<b>83.296.367.908</b>	<b>- 300.000.000</b>	<b>82.996.367.908</b>	<b>5.778.870.776</b>	<b>77.217.497.132</b>	<b>4.467.637.948</b>	<b>1.311.232.828</b>	

  
**Lic. Ma. Teresa Irala**  
Técnico, Dpto. de Presupuesto  
Facultad de Ciencias Médicas - UNA



  
**Lic. Inocencia Aguilar**  
Departamento de Presupuesto, Jefe  
Facultad de Ciencias Médicas

**LISTADO DE EJECUCION PRESUPUESTARIA POR EL OBJETO DEL GASTO  
SOBRE MOVIMIENTOS DESDE EL 01/03/2020 AL 31/03/2020**

Nivel de Impresión: '4. GRUPO'

Nivel: 28 hasta: 28 Entidad: 1 hasta: 1 Clase: 1 hasta: 1 Programa: 1 hasta: 1 Proyecto/Actividad: 3 hasta: 3 Objeto: 0 hasta: 999 Fuente: 10 hasta: 10 Org.Financ.: 0 hasta: 999 Dpt.: 0 hasta: 999

DESCRIPCION	PRESUPUESTO INICIAL	MODIFICACIONES	PRESUPUESTO VIGENTE	OBLIGADO	SALDO PRESUPUESTARIO	PAGADO	OBLIGACIONES PEND.DE PAGO	% EJEC
28 UNIVERSIDADES NACIONALES	375.897.141.517	300.000.000	376.197.141.517	28.249.549.074	347.947.592.443	23.790.368.725	4.459.180.349	8
1 UNIVERSIDAD NACIONAL DE ASUNCIÓN	375.897.141.517	300.000.000	376.197.141.517	28.249.549.074	347.947.592.443	23.790.368.725	4.459.180.349	8
Clase: 1 PROGRAMA CENTRAL	375.897.141.517	300.000.000	376.197.141.517	28.249.549.074	347.947.592.443	23.790.368.725	4.459.180.349	8
Programa: 1 PROGRAMA CENTRAL	375.897.141.517	300.000.000	376.197.141.517	28.249.549.074	347.947.592.443	23.790.368.725	4.459.180.349	8
Actividad: 3 FORMACION DE PROFESIONALES EN CIENCIAS DE LA SALUD Snips afec.:	375.897.141.517	300.000.000	376.197.141.517	28.249.549.074	347.947.592.443	23.790.368.725	4.459.180.349	8
<b>Total General:</b>	<b>375.897.141.517</b>	<b>300.000.000</b>	<b>376.197.141.517</b>	<b>28.249.549.074</b>	<b>347.947.592.443</b>	<b>23.790.368.725</b>	<b>4.459.180.349</b>	

  
Lic. Ma. Teresa Irala  
Técnico, Dpto. de Presupuesto  
Facultad de Ciencias Médicas - UNA



  
Lic. Inocencia Aguilar  
Departamento de Presupuesto, Jefe  
Facultad de Ciencias Médicas




LISTADO DE EJECUCION PRESUPUESTARIA POR EL OBJETO DEL GASTO  
SOBRE MOVIMIENTOS DESDE EL 01/03/2020 AL 31/03/2020

Nivel de Impresión: '4. GRUPO'

Nivel: 28 hasta: 28 Entidad: 1 hasta: 1 Clase: 1 hasta: 1 Programa: 1 hasta: 1 Proyecto/Actividad: 4 hasta: 4 Objeto: 0 hasta: 999 Fuente: 10 hasta: 10 Org.Financ.: 0 hasta: 999 Dpt.: 0 hasta: 999

DESCRIPCION	PRESUPUESTO INICIAL	MODIFICACIONES	PRESUPUESTO VIGENTE	OBLIGADO	SALDO PRESUPUESTARIO	PAGADO	OBLIGACIONES PEND.DE PAGO	% EJEC
28 UNIVERSIDADES NACIONALES	83.296.367.908	- 300.000.000	82.996.367.908	5.778.870.776	77.217.497.132	4.467.637.948	1.311.232.828	7
1 UNIVERSIDAD NACIONAL DE ASUNCIÓN	83.296.367.908	- 300.000.000	82.996.367.908	5.778.870.776	77.217.497.132	4.467.637.948	1.311.232.828	7
Clase: 1 PROGRAMA CENTRAL	83.296.367.908	- 300.000.000	82.996.367.908	5.778.870.776	77.217.497.132	4.467.637.948	1.311.232.828	7
Programa: 1 PROGRAMA CENTRAL	83.296.367.908	- 300.000.000	82.996.367.908	5.778.870.776	77.217.497.132	4.467.637.948	1.311.232.828	7
Actividad: 4 SERVICIOS MÉDICOS HOSPITALARIOS Snips afec.:	83.296.367.908	- 300.000.000	82.996.367.908	5.778.870.776	77.217.497.132	4.467.637.948	1.311.232.828	7
<b>Total General:</b>	<b>83.296.367.908</b>	<b>- 300.000.000</b>	<b>82.996.367.908</b>	<b>5.778.870.776</b>	<b>77.217.497.132</b>	<b>4.467.637.948</b>	<b>1.311.232.828</b>	

  
Lic. Ma. Teresa Irala  
Técnico, Dpto. de Presupuesto  
Facultad de Ciencias Médicas - UNA



  
Lic. Inocencia Aguilar  
Departamento de Presupuesto, Jefe  
Facultad de Ciencias Médicas