

LISTADO DE EJECUCION PRESUPUESTARIA POR EL OBJETO DEL GASTO  
SOBRE MOVIMIENTOS DESDE EL 01/11/2021 AL 30/11/2021

Nivel de Impresión: '6. OBJETO'

Nivel: 28 hasta: 28 Entidad: 1 hasta: 1 Clase: 1 hasta: 1 Programa: 1 hasta: 1 Proyecto/Actividad: 3 hasta: 3 Objeto: 0 hasta: 999 Fuente: 10 hasta: 10 Org.Financ.: 0 hasta: 999 Dpt.: 0 hasta: 999

Grupo Sub-Grupo Obj. F.F. O.F. País Dpt.	DESCRIPCION	PRESUPUESTO INICIAL	MODIFICACIONES	PRESUPUESTO VIGENTE	OBLIGADO	SALDO PRESUPUESTARIO	PAGADO	OBLIGACIONES PEND.DE PAGO	% EJEC
<b>28 UNIVERSIDADES NACIONALES</b>		374.638.639.906	- 66.246.328	374.572.393.578	28.230.059.860	346.342.333.718	28.531.902.483	- 301.842.623	8
<b>1 UNIVERSIDAD NACIONAL DE ASUNCIÓN</b>		374.638.639.906	- 66.246.328	374.572.393.578	28.230.059.860	346.342.333.718	28.531.902.483	- 301.842.623	8
<b>Clase:</b>	<b>1 PROGRAMA CENTRAL</b>	374.638.639.906	- 66.246.328	374.572.393.578	28.230.059.860	346.342.333.718	28.531.902.483	- 301.842.623	8
<b>Programa:</b>	<b>1 PROGRAMA CENTRAL</b>	374.638.639.906	- 66.246.328	374.572.393.578	28.230.059.860	346.342.333.718	28.531.902.483	- 301.842.623	8
<b>Actividad:</b>	<b>3 FORMACION DE PROFESIONALES EN CIENCIAS DE LA SALUD Snips afec.:</b>	374.638.639.906	- 66.246.328	374.572.393.578	28.230.059.860	346.342.333.718	28.531.902.483	- 301.842.623	8
<b>100 SERVICIOS PERSONALES</b>		370.677.802.962	0	370.677.802.962	27.974.684.918	342.703.118.044	28.459.401.812	- 484.716.894	8
<b>110 REMUNERACIONES BÁSICAS</b>		293.059.703.716	0	293.059.703.716	21.921.478.275	271.138.225.441	22.352.706.554	- 431.228.279	7
111 10 1 1 0 SUELDOS		262.520.523.264	0	262.520.523.264	21.329.977.715	241.190.545.549	21.747.367.548	- 417.389.833	8
111 111 Sueldos					21.329.977.715		21.747.367.548		
111 10 1 1 2 SUELDOS		7.836.834.720	0	7.836.834.720	581.289.560	7.255.545.160	595.128.006	- 13.838.446	7
111 111 Sueldos					581.289.560		595.128.006		
112 10 1 1 0 DIETAS		159.291.600	0	159.291.600	10.211.000	149.080.600	10.211.000	0	6
112 112 Dietas					10.211.000		10.211.000		
114 10 1 1 0 AGUINALDO		21.889.984.572	0	21.889.984.572	0	21.889.984.572	0	0	0
114 110 AGUINALDO					0		0		
114 10 1 1 2 AGUINALDO		653.069.560	0	653.069.560	0	653.069.560	0	0	0
114 110 AGUINALDO					0		0		
<b>120 REMUNERACIONES TEMPORALES</b>		711.124.799	- 711.124.799	0	0	0	0	0	100
123 10 1 1 0 REMUNERACIÓN EXTRAORDINARIA		711.124.799	- 711.124.799	0	0	0	0	0	100
120 120 REMUNERACIÓN EXTRAORDINARIA					0		0		
<b>130 ASIGNACIONES COMPLEMENTARIAS</b>		47.438.563.499	565.464.799	48.004.028.298	3.742.766.643	44.261.261.655	3.753.255.258	- 10.488.615	8
131 10 1 1 0 SUBSIDIO FAMILIAR		4.734.000.000	0	4.734.000.000	421.032.000	4.312.968.000	421.032.000	0	9
131 131 Subsidio Familiar					421.032.000		421.032.000		
133 10 1 1 11 BONIFICACIONES		42.704.563.499	565.464.799	43.270.028.298	3.321.734.643	39.948.293.655	3.332.223.258	- 10.488.615	8
133 133 Bonificaciones Y Gratificaciones					3.321.734.643		3.332.223.258		
<b>140 PERSONAL CONTRATADO</b>		19.917.610.948	- 4.340.000	19.913.270.948	1.539.740.000	18.373.530.948	1.582.740.000	- 43.000.000	8
141 10 1 1 0 CONTRATACIÓN DE PERSONAL TÉCNICO		292.500.000	- 65.000.000	227.500.000	12.500.000	215.000.000	15.625.000	- 3.125.000	5
141 141 Contratación De Personal Técnico					12.500.000		15.625.000		
142 10 1 1 0 CONTRATACIÓN DE PERSONAL DE SALUD		15.024.700.000	0	15.024.700.000	1.145.200.000	13.879.500.000	1.184.475.000	- 39.275.000	8
142 142 Contratación De Personal De Salud					1.145.200.000		1.184.475.000		
144 10 1 1 0 JORNALES		1.443.000.000	17.500.000	1.460.500.000	139.000.000	1.321.500.000	137.000.000	2.000.000	10
144 144 Jornales					139.000.000		137.000.000		
145 10 1 1 0 HONORARIOS PROFESIONALES		505.960.000	43.160.000	549.120.000	53.740.000	495.380.000	47.740.000	6.000.000	10
145 145 Honorarios Profesionales					53.740.000		47.740.000		
148 10 1 1 0 CONTRATACIÓN DE PERSONAL DOCENTE E INSTRUCTORES PARA CURSOS ESPECIALIZADOS		2.651.450.948	0	2.651.450.948	189.300.000	2.462.150.948	197.900.000	- 8.600.000	7
148 148 Contratación De Personal Docente Para Cursos Especializados					189.300.000		197.900.000		
<b>190 OTROS GASTOS DEL PERSONAL</b>		9.550.800.000	150.000.000	9.700.800.000	770.700.000	8.930.100.000	770.700.000	0	8
191 10 1 1 0 SUBSIDIO PARA LA SALUD		9.550.800.000	0	9.550.800.000	770.700.000	8.780.100.000	770.700.000	0	8
191 191 Subsidio Para La Salud					770.700.000		770.700.000		
199 10 1 1 0 OTROS GASTOS DEL PERSONAL		0	150.000.000	150.000.000	0	150.000.000	0	0	0
199 190 OTROS GASTOS DEL PERSONAL					0		0		
<b>200 SERVICIOS NO PERSONALES</b>		1.281.335.951	- 268.885.043	1.012.450.908	42.686.870	969.764.038	47.887.580	- 5.200.710	4

SIAF

Lic. Ma. Teresa Irala Álvarez  
Técnico  
Dpto. de Presupuesto  
Facultad de Ciencias Médicas - UNA



C.P. María Cinthia E. González Sosa, Jefa  
Departamento de Presupuesto  
Facultad de Ciencias Médicas - UNA

LISTADO DE EJECUCION PRESUPUESTARIA POR EL OBJETO DEL GASTO  
SOBRE MOVIMIENTOS DESDE EL 01/11/2021 AL 30/11/2021

Nivel de Impresión: '6, OBJETO'

Nivel: 28 hasta: 28 Entidad: 1 hasta: 1 Clase: 1 hasta: 1 Programa: 1 hasta: 1 Proyecto/Actividad: 3 hasta: 3 Objeto: 0 hasta: 999 Fuente: 10 hasta: 10 Org.Financ.: 0 hasta: 999 Dpt.: 0 hasta: 999

Grupo Sub-Grupo Obj. F.F. O.F. Pais Dpt.	DESCRIPCION	PRESUPUESTO INICIAL	MODIFICACIONES	PRESUPUESTO VIGENTE	OBLIGADO	SALDO PRESUPUESTARIO	PAGADO	OBLIGACIONES PEND.DE PAGO	% EJE
<b>28 UNIVERSIDADES NACIONALES</b>									
<b>1 UNIVERSIDAD NACIONAL DE ASUNCIÓN</b>									
<b>Clase:</b>	<b>1 PROGRAMA CENTRAL</b>	374.638.639.906	- 66.246.328	374.572.393.578	28.230.059.860	346.342.333.718	28.531.902.483	- 301.842.623	8
<b>Programa:</b>	<b>1 PROGRAMA CENTRAL</b>	374.638.639.906	- 66.246.328	374.572.393.578	28.230.059.860	346.342.333.718	28.531.902.483	- 301.842.623	8
<b>Actividad:</b>	<b>3 FORMACION DE PROFESIONALES EN CIENCIAS DE LA SALUD Snips afec.:</b>	374.638.639.906	- 66.246.328	374.572.393.578	28.230.059.860	346.342.333.718	28.531.902.483	- 301.842.623	8
<b>SERVICIOS NO PERSONALES</b>									
230	PASAJES Y VIÁTICOS	165.273.318	- 95.273.318	70.000.000	0	70.000.000	0	0	0
231	10 1 1 0 PASAJES	165.273.318	- 95.273.318	70.000.000	0	70.000.000	0	0	0
	230 PASAJES				0		0		
240	GASTOS POR SERVICIOS DE ASEO, MANTENIMIENTO Y REPARACIONES	74.401.124	- 10.941.524	63.459.600	815.870	62.643.730	7.805.580	- 6.989.710	1
244	10 1 1 0 MANTENIMIENTO Y REPARACIONES MENORES DE EQUIPOS DE TRANSPORTE	74.401.124	- 10.941.524	63.459.600	815.870	62.643.730	7.805.580	- 6.989.710	1
	244 Mantenimiento Y Reparaciones Menores De Vehiculos				815.870		7.805.580		
260	SERVICIOS TÉCNICOS Y PROFESIONALES	719.835.518	- 105.627.010	614.208.508	26.412.000	587.796.508	11.392.000	- 15.020.000	4
261	10 1 1 0 DE INFORMATICA Y SISTEMAS COMPUTARIZADOS	0	206.584.732	206.584.732	6.120.000	200.464.732	6.120.000	0	3
	261 De Informática Y Sistemas Computarizados				6.120.000		6.120.000		
262	10 1 1 0 IMPRENTA, PUBLICACIONES Y REPRODUCCIONES	70.647.993	65.745.783	136.393.776	10.064.000	126.329.776	0	10.064.000	7
	262 Imprenta, Publicaciones Y Reproducciones				10.064.000		0		
265	10 1 1 0 PUBLICIDAD Y PROPAGANDA	50.000.000	75.000.000	125.000.000	7.428.000	117.572.000	2.472.000	- 4.956.000	6
	265 Publicidad Y Propaganda				7.428.000		2.472.000		
268	10 1 1 0 SERVICIOS DE COMUNICACIONES	127.948.920	- 127.948.920	0	0	0	0	0	100
	260 SERVICIOS DE COMUNICACIONES				0		0		
268	10 1 1 2 SERVICIOS DE COMUNICACIONES	8.251.040	- 8.251.040	0	0	0	0	0	100
	260 SERVICIOS DE COMUNICACIONES				0		0		
269	10 1 1 0 SERVICIOS TECNICOSY PROFESIONALES VARIOS	365.643.208	- 289.413.208	76.230.000	0	76.230.000	0	0	0
	260 SERVICIOS TECNICOSY PROFESIONALES VARIOS				0		0		
269	10 1 1 2 SERVICIOS TECNICOSY PROFESIONALES VARIOS	97.344.357	- 27.344.357	70.000.000	2.800.000	67.200.000	2.800.000	0	4
	269 Servicios Técnicos Y Profesionales - Varios				2.800.000		2.800.000		
280	OTROS SERVICIOS EN GENERAL	269.625.991	- 57.043.191	212.582.800	6.209.000	206.373.800	15.190.000	- 8.981.000	3
281	10 1 1 0 SERVICIOS DE CEREMONIAL	21.000.000	36.000.000	57.000.000	1.670.000	55.330.000	6.930.000	- 5.260.000	3
	281 Servicios De Ceremonial				1.670.000		6.930.000		
281	10 1 1 2 SERVICIOS DE CEREMONIAL	55.582.800	0	55.582.800	2.145.000	53.437.800	6.240.000	- 4.095.000	4
	281 Servicios De Ceremonial				2.145.000		6.240.000		
284	10 1 1 0 SERVICIOS DE CATERING	109.043.191	- 9.043.191	100.000.000	2.394.000	97.606.000	2.020.000	374.000	2
	284 Servicios De Catering				2.394.000		2.020.000		
284	10 1 1 2 SERVICIOS DE CATERING	84.000.000	- 84.000.000	0	0	0	0	0	100
	280 SERVICIOS DE CATERING				0		0		
290	SERVICIOS DE CAPACITACIÓN Y ADIESTRAMIENTO	52.200.000	0	52.200.000	9.250.000	42.950.000	13.500.000	- 4.250.000	18
291	10 1 1 0 CAPACITACIÓN DEL PERSONAL DEL ESTADO	52.200.000	0	52.200.000	9.250.000	42.950.000	13.500.000	- 4.250.000	18
	291 Capacitación Del Personal Del Estado				9.250.000		13.500.000		

SIAF

Lic. Ma. Teresa Irala Álvarez  
Técnico  
Dpto. de Presupuesto  
Facultad de Ciencias Médicas - UNA



C.P. María Cinthia E. González Sosa, Jefa  
Departamento de Presupuesto  
Facultad de Ciencias Médicas - UNA

LISTADO DE EJECUCION PRESUPUESTARIA POR EL OBJETO DEL GASTO  
SOBRE MOVIMIENTOS DESDE EL 01/11/2021 AL 30/11/2021

Nivel de Impresión: '6. OBJETO'

Nivel: 28 hasta: 28 Entidad: 1 hasta: 1 Clase: 1 hasta: 1 Programa: 1 hasta: 1 Proyecto/Actividad: 3 hasta: 3 Objeto: 0 hasta: 999 Fuente: 10 hasta: 10 Org.Financ.: 0 hasta: 999 Dpt.: 0 hasta: 999

Grupo Sub-Grupo Obj. F.F. O.F. País Dpt.	DESCRIPCION	PRESUPUESTO INICIAL	MODIFICACIONES	PRESUPUESTO VIGENTE	OBLIGADO	SALDO PRESUPUESTARIO	PAGADO	OBLIGACIONES PEND.DE PAGO	% EJEC
<b>28 UNIVERSIDADES NACIONALES</b>									
<b>1 UNIVERSIDAD NACIONAL DE ASUNCIÓN</b>									
<b>Clase:</b>	1 PROGRAMA CENTRAL	374.638.639.906	- 66.246.328	374.572.393.578	28.230.059.860	346.342.333.718	28.531.902.483	- 301.842.623	8
<b>Programa:</b>	1 PROGRAMA CENTRAL	374.638.639.906	- 66.246.328	374.572.393.578	28.230.059.860	346.342.333.718	28.531.902.483	- 301.842.623	8
<b>Actividad:</b>	3 FORMACION DE PROFESIONALES EN CIENCIAS DE LA SALUD Snips afec.:	374.638.639.906	- 66.246.328	374.572.393.578	28.230.059.860	346.342.333.718	28.531.902.483	- 301.842.623	8
<b>300 BIENES DE CONSUMO E INSUMOS</b>		914.500.993	202.638.715	1.117.139.708	212.688.072	904.451.636	24.613.091	188.074.981	19
<b>310 PRODUCTOS ALIMENTICIOS</b>		102.998.000	0	102.998.000	65.000	102.933.000	1.195.500	- 1.130.500	0
311 10 1 1 0	ALIMENTOS PARA PERSONAS	102.998.000	0	102.998.000	65.000	102.933.000	1.195.500	- 1.130.500	0
	311 Alimentos Para Personas				65.000		1.195.500		
<b>320 TEXTILES Y VESTUARIOS</b>		32.669.110	- 7.347.010	25.322.100	0	25.322.100	0	0	0
322 10 1 1 0	PRENDAS DE VESTIR	0	25.322.100	25.322.100	0	25.322.100	0	0	0
	320 PRENDAS DE VESTIR				0		0		
323 10 1 1 0	CONFECCIONES TEXTILES	32.669.110	- 32.669.110	0	0	0	0	0	100
	320 CONFECCIONES TEXTILES				0		0		
<b>330 PRODUCTOS DE PAPEL, CARTÓN E IMPRESOS</b>		92.644.732	85.043.318	177.688.050	130.501.170	47.186.880	0	130.501.170	73
331 10 1 1 0	PAPEL DE ESCRITORIO Y CARTÓN	88.562.100	- 58.529.100	30.033.000	0	30.033.000	0	0	0
	330 PAPEL DE ESCRITORIO Y CARTÓN				0		0		
331 10 1 1 2	PAPEL DE ESCRITORIO Y CARTÓN	4.082.632	0	4.082.632	1.339.170	2.743.462	0	1.339.170	33
	331 Papel De Escritorio Y Cartón				1.339.170		0		
332 10 1 1 0	PAPEL PARA COMPUTACION	0	14.400.000	14.400.000	0	14.400.000	0	0	0
	330 PAPEL PARA COMPUTACION				0		0		
334 10 1 1 0	PRODUCTOS DE PAPEL Y CARTON	0	129.172.418	129.172.418	129.162.000	10.418	0	129.162.000	100
	334 Productos De Papel Y Cartón				129.162.000		0		
<b>340 BIENES DE CONSUMO DE OFICINAS E INSUMOS</b>		457.365.831	124.942.407	582.308.238	65.722.170	516.586.068	0	65.722.170	11
341 10 1 1 0	ELEMENTOS DE LIMPIEZA	21.220.000	34.000.000	55.220.000	21.553.000	33.667.000	0	21.553.000	39
	341 Elementos De Limpieza				21.553.000		0		
341 10 1 1 2	ELEMENTOS DE LIMPIEZA	975.000	35.595.397	36.570.397	22.385.000	14.185.397	0	22.385.000	61
	341 Elementos De Limpieza				22.385.000		0		
342 10 1 1 0	ÚTILES DE ESCRITORIO, OFICINA Y ENSERES	0	76.492.841	76.492.841	5.460.000	71.032.841	0	5.460.000	7
	342 Útiles De Escritorio, Oficina Y Enseñanza				5.460.000		0		
342 10 1 1 2	ÚTILES DE ESCRITORIO, OFICINA Y ENSERES	14.025.000	0	14.025.000	0	14.025.000	0	0	0
	340 ÚTILES DE ESCRITORIO, OFICINA Y ENSERES				0		0		
343 10 1 1 0	ÚTILES Y MATERIALES ELÉCTRICOS	421.145.831	- 21.145.831	400.000.000	16.324.170	383.675.830	0	16.324.170	4
	343 Útiles Y Materiales Eléctricos				16.324.170		0		
<b>350 PRODUCTOS E INSTRUM. QUÍMICOS Y MEDICINALES</b>		75.000.000	0	75.000.000	0	75.000.000	0	0	0
352 10 1 1 0	PRODUCTOS FARMACEUTICOS Y MEDICINALES	0	26.385.000	26.385.000	0	26.385.000	0	0	0
	350 PRODUCTOS FARMACÉUTICOS Y MEDICINALES				0		0		
355 10 1 1 0	TINTAS, PINTURAS Y COLORANTES	37.500.000	- 26.385.000	11.115.000	0	11.115.000	0	0	0
	350 TINTAS, PINTURAS Y COLORANTES				0		0		
355 10 1 1 2	TINTAS, PINTURAS Y COLORANTES	7.500.000	- 7.500.000	0	0	0	0	0	100
	350 TINTAS, PINTURAS Y COLORANTES				0		0		
358 10 1 1 0	ÚTILES Y MATERIALES MÉDICOS QUIRÚRGICOS Y DE LABORATORIO	0	27.500.000	27.500.000	0	27.500.000	0	0	0

SIAF

Lic. Ma. Teresa Irala Álvarez  
Técnico  
Dpto. de Presupuesto  
Facultad de Ciencias Médicas - UNA



C.P. María Cinthia E. González Sosa, Jefa  
Departamento de Presupuesto  
Facultad de Ciencias Médicas - UNA

LISTADO DE EJECUCION PRESUPUESTARIA POR EL OBJETO DEL GASTO  
SOBRE MOVIMIENTOS DESDE EL 01/11/2021 AL 30/11/2021

Nivel de Impresión: '6. OBJETO'

Nivel: 28 hasta: 28 Entidad: 1 hasta: 1 Clase: 1 hasta: 1 Programa: 1 hasta: 1 Proyecto/Actividad: 3 hasta: 3 Objeto: 0 hasta: 999 Fuente: 10 hasta: 10 Org.Financ.: 0 hasta: 999 Dpt.: 0 hasta: 999

Grupo Sub-Grupo Obj. F.F. O.F. Pais Dpt.	DESCRIPCION	PRESUPUESTO INICIAL	MODIFICACIONES	PRESUPUESTO VIGENTE	OBLIGADO	SALDO PRESUPUESTARIO	PAGADO	OBLIGACIONES PEND.DE PAGO	% EJEC
<b>28 UNIVERSIDADES NACIONALES</b>									
<b>1 UNIVERSIDAD NACIONAL DE ASUNCIÓN</b>		374.638.639.906	- 66.246.328	374.572.393.578	28.230.059.860	346.342.333.718	28.531.902.483	- 301.842.623	8
<b>Clase:</b>	1 PROGRAMA CENTRAL	374.638.639.906	- 66.246.328	374.572.393.578	28.230.059.860	346.342.333.718	28.531.902.483	- 301.842.623	8
<b>Programa:</b>	1 PROGRAMA CENTRAL	374.638.639.906	- 66.246.328	374.572.393.578	28.230.059.860	346.342.333.718	28.531.902.483	- 301.842.623	8
<b>Actividad:</b>	3 FORMACION DE PROFESIONALES EN CIENCIAS DE LA SALUD Snips afec.:	374.638.639.906	- 66.246.328	374.572.393.578	28.230.059.860	346.342.333.718	28.531.902.483	- 301.842.623	8
<b>BIENES DE CONSUMO E INSUMOS</b>									
<b>350 PRODUCTOS E INSTRUM. QUÍMICOS Y MEDICINALES</b>									
350	ÚTILES Y MATERIALES MÉDICO-QUIRÚRGICOS Y DE LABORATORIO				0		0		
358 10 1 1	2 ÚTILES Y MATERIALES MÉDICO-QUIRÚRGICOS Y DE LABORATORIO	0	10.000.000	10.000.000	0	10.000.000	0	-	0 0
350	ÚTILES Y MATERIALES MÉDICO-QUIRÚRGICOS Y DE LABORATORIO				0		0		
359 10 1 1	0 PRODUCTOS E INSTRUMENTALES QUÍMICOS Y MEDICINALES VARIOS	27.500.000	- 27.500.000	0	0	0	0	-	0 100
350	PRODUCTOS E INSTRUMENTALES QUÍMICOS Y MEDICINALES VARIOS				0		0		
359 10 1 1	2 PRODUCTOS E INSTRUMENTALES QUÍMICOS Y MEDICINALES VARIOS	2.500.000	- 2.500.000	0	0	0	0	-	0 100
350	PRODUCTOS E INSTRUMENTALES QUÍMICOS Y MEDICINALES VARIOS				0		0		
<b>360 COMBUSTIBLES Y LUBRICANTES</b>		105.973.320	0	105.973.320	16.399.732	89.573.588	23.417.591	- 7.017.859	15
361 10 1 1	0 COMBUSTIBLES	0	105.973.320	105.973.320	16.399.732	89.573.588	23.417.591	- 7.017.859	15
361	Combustibles				16.399.732		23.417.591		
369 10 1 1	0 COMBUSTIBLES Y LUBRICANTES VARIOS	105.973.320	- 105.973.320	0	0	0	0	-	0 100
360	COMBUSTIBLES Y LUBRICANTES VARIOS				0		0		
<b>390 OTROS BIENES DE CONSUMO</b>		47.850.000	0	47.850.000	0	47.850.000	0	-	0 0
399 10 1 1	0 BIENES DE CONSUMO VARIOS	47.850.000	0	47.850.000	0	47.850.000	0	-	0 0
390	BIENES DE CONSUMO VARIOS				0		0		
<b>500 INVERSION FÍSICA</b>		1.500.000.000	0	1.500.000.000	0	1.500.000.000	0	-	0 0
<b>520 CONSTRUCCIONES</b>		1.500.000.000	- 157.127.005	1.342.872.995	0	1.342.872.995	0	-	0 0
522 10 3 1	2 CONSTRUCCIONES DE OBRAS DE USO INSTITUCIONAL	1.500.000.000	- 157.127.005	1.342.872.995	0	1.342.872.995	0	-	0 0
520	CONSTRUCCIONES DE OBRAS DE USO INSTITUCIONAL				0		0		
<b>580 ESTUDIOS Y PROYECTOS DE INVERSIÓN</b>		0	157.127.005	157.127.005	0	157.127.005	0	-	0 0
589 10 3 1	2 ESTUDIOS Y PROYECTOS DE INVERSIÓN VARIOS	0	157.127.005	157.127.005	0	157.127.005	0	-	0 0
580	ESTUDIOS Y PROYECTOS DE INVERSIÓN VARIOS				0		0		
<b>900 OTROS GASTOS</b>		265.000.000	0	265.000.000	0	265.000.000	0	-	0 0
<b>910 PAGO DE IMPUESTOS, TASAS, GASTOS JUDICIALES Y OTROS</b>		265.000.000	0	265.000.000	0	265.000.000	0	-	0 0
910 10 1 1	0 PAGO DE IMPUESTOS, TASAS, GASTOS JUDICIALES Y OTROS	265.000.000	0	265.000.000	0	265.000.000	0	-	0 0
910	PAGO DE IMPUESTOS, TASAS, GASTOS JUDICIALES Y OTROS				0		0		
<b>Total General:</b>		374.638.639.906	- 66.246.328	374.572.393.578	28.230.059.860	346.342.333.718	28.531.902.483	- 301.842.623	

SIAF

Lic. Ma. Teresa Irala Álvarez  
Técnico  
Dpto. de Presupuesto  
Facultad de Ciencias Médicas - UNA



C.P. Maria Cinthia E. González Sosa, Jefa  
Departamento de Presupuesto  
Facultad de Ciencias Médicas - UNA



LISTADO DE EJECUCION PRESUPUESTARIA POR EL OBJETO DEL GASTO  
SOBRE MOVIMIENTOS DESDE EL 01/11/2021 AL 30/11/2021

Nivel de Impresión: '6. OBJETO'

Nivel: 28 hasta: 28 Entidad: 1 hasta: 1 Clase: 1 hasta: 1 Programa: 1 hasta: 1 Proyecto/Actividad: 4 hasta: 4 Objeto: 0 hasta: 999 Fuente: 10 hasta: 10 Org.Financ.: 0 hasta: 999 Dpt.: 0 hasta: 999

Grupo Sub-Grupo Obj. F.F. O.F. País Dpt.	DESCRIPCION	PRESUPUESTO INICIAL	MODIFICACIONES	PRESUPUESTO VIGENTE	OBLIGADO	SALDO PRESUPUESTARIO	PAGADO	OBLIGACIONES PEND.DE PAGO	% EJEC
<b>28 UNIVERSIDADES NACIONALES</b>									
1	UNIVERSIDAD NACIONAL DE ASUNCIÓN	74.322.517.983	18.156.246.328	92.478.764.311	9.112.120.808	83.366.643.503	8.830.492.817	281.627.991	10
Clase:	1 PROGRAMA CENTRAL	74.322.517.983	18.156.246.328	92.478.764.311	9.112.120.808	83.366.643.503	8.830.492.817	281.627.991	10
Programa:	1 PROGRAMA CENTRAL	74.322.517.983	18.156.246.328	92.478.764.311	9.112.120.808	83.366.643.503	8.830.492.817	281.627.991	10
Actividad:	4 SERVICIOS MÉDICOS HOSPITALARIOS Snips afec.:	74.322.517.983	18.156.246.328	92.478.764.311	9.112.120.808	83.366.643.503	8.830.492.817	281.627.991	10
<b>BIENES DE CONSUMO E INSUMOS</b>									
<b>330 PRODUCTOS DE PAPEL, CARTÓN E IMPRESOS</b>									
330	PRODUCTOS DE ARTES GRAFICAS				0		0		
334	10 1 1 11 PRODUCTOS DE PAPEL Y CARTON	171.993.440	32.437.500	139.555.940	5.092.000	134.463.940	0	5.092.000	4
334	Productos De Papel Y Cartón				5.092.000		0		
<b>340 BIENES DE CONSUMO DE OFICINAS E INSUMOS</b>									
341	10 1 1 11 ELEMENTOS DE LIMPIEZA	1.500.355.858	0	1.500.355.858	46.297.500	1.454.058.358	100.612.300	54.314.800	3
341	Elementos De Limpieza	794.424.588	0	794.424.588	28.354.000	766.070.588	7.140.000	21.214.000	4
341	Elementos De Limpieza				28.354.000		7.140.000		
342	10 1 1 11 ÚTILES DE ESCRITORIO, OFICINA Y ENSERES	371.039.020	0	371.039.020	0	371.039.020	93.472.300	93.472.300	0
342	Útiles De Escritorio, Oficina Y Enseñanza				0		93.472.300		
344	10 1 1 11 UTENSILIOS DE COCINA Y COMEDOR	334.892.250	0	334.892.250	17.943.500	316.948.750	0	17.943.500	5
344	Utensilios De Cocina Y Comedor				17.943.500		0		
<b>350 PRODUCTOS E INSTRUM. QUÍMICOS Y MEDICINALES</b>									
351	10 1 1 11 COMPUESTOS QUÍMICOS	64.599.817.269	5.984.043.909	70.583.861.178	7.082.600.058	63.501.261.120	8.332.499.517	1.249.899.459	10
351	Compuestos Químicos	14.308.393.000	3.084.043.909	17.392.436.909	5.726.616	17.386.710.293	199.322.036	193.595.420	0
351	Compuestos Químicos				5.726.616		199.322.036		
352	10 1 1 11 PRODUCTOS FARMACÉUTICOS Y MEDICINALES	22.094.440.060	0	22.094.440.060	4.956.841.705	17.137.598.355	4.370.698.062	586.143.643	22
352	Productos Farmacéuticos Y Medicinales				4.956.841.705		4.370.698.062		
355	10 1 1 11 TINTAS, PINTURAS Y COLORANTES	0	230.784.900	230.784.900	0	230.784.900	0	0	0
355	TINTAS, PINTURAS Y COLORANTES				0		0		
357	10 1 1 11 PRODUCTOS DE MATERIAL PLÁSTICO	0	30.000.000	30.000.000	0	30.000.000	0	0	0
357	PRODUCTOS DE MATERIAL PLÁSTICO				0		0		
358	10 1 1 11 ÚTILES Y MATERIALES MÉDICO- QUIRÚRGICOS Y DE LABORATORIO	27.408.477.840	2.853.506.369	30.261.984.209	2.120.031.737	28.141.952.472	3.762.479.419	1.642.447.682	7
358	Útiles Y Materiales Médico-Quirúrgico Y De Laboratorio				2.120.031.737		3.762.479.419		
359	10 1 1 11 PRODUCTOS E INSTRUMENTALES QUÍMICOS Y MEDICINALES VARIOS	788.506.369	214.291.269	574.215.100	0	574.215.100	0	0	0
359	PRODUCTOS E INSTRUMENTALES QUÍMICOS Y MEDICINALES VARIOS				0		0		
<b>360 COMBUSTIBLES Y LUBRICANTES</b>									
361	10 1 1 11 COMBUSTIBLES	119.859.370	0	119.859.370	1.488.000	118.371.370	7.579.265	6.091.265	1
361	Combustibles	102.145.000	0	102.145.000	0	102.145.000	7.579.265	7.579.265	0
361	Combustibles				0		7.579.265		
362	10 1 1 11 LUBRICANTES	17.714.370	0	17.714.370	1.488.000	16.226.370	0	1.488.000	8
362	Lubricantes				1.488.000		0		
<b>390 OTROS BIENES DE CONSUMO</b>									
391	10 1 1 11 ARTÍCULOS DE CAUCHO	0	36.270.000	36.270.000	15.111.975	21.158.025	0	15.111.975	42
391	Artículos De Caucho				15.111.975		0		
394	10 1 1 11 HERRAMIENTAS MENORES		16.967.860	16.967.860	1.487.410	15.480.450	0	1.487.410	9
394	Herramientas Menores				1.487.410		0		
397	10 1 1 11 PRODUCTOS E INSUMOS METÁLICOS	108.593.700	100.422.675	67.671.025	34.889.380	32.781.645	0	34.889.380	52
397	Productos E Insumos Metálicos				34.889.380		0		

SIAF

  
Lic. Ma. Teresa Irala Álvarez  
Técnico  
Dpto. de Presupuesto  
Facultad de Ciencias Médicas - UNA



C.P. María Cinthia E. González Sosa, Jefa  
Departamento de Presupuesto  
Facultad de Ciencias Médicas - UNA

LISTADO DE EJECUCION PRESUPUESTARIA POR EL OBJETO DEL GASTO  
SOBRE MOVIMIENTOS DESDE EL 01/11/2021 AL 30/11/2021


Nivel de Impresión: '6. OBJETO'

Nivel: 28 hasta: 28 Entidad: 1 hasta: 1 Clase: 1 hasta: 1 Programa: 1 hasta: 1 Proyecto/Actividad: 4 hasta: 4 Objeto: 0 hasta: 999 Fuente: 10 hasta: 10 Org.Financ.: 0 hasta: 999 Dpt.: 0 hasta: 999

Grupo Sub-Grupo Obj. F.F. O.F. Pais Dpt.	DESCRIPCION	PRESUPUESTO INICIAL	MODIFICACIONES	PRESUPUESTO VIGENTE	OBLIGADO	SALDO PRESUPUESTARIO	PAGADO	OBLIGACIONES PEND.DE PAGO	% EJEC
<b>28 UNIVERSIDADES NACIONALES</b>									
<b>1 UNIVERSIDAD NACIONAL DE ASUNCIÓN</b>									
<b>Clase:</b>	1 PROGRAMA CENTRAL	74.322.517.983	18.156.246.328	92.478.764.311	9.112.120.808	83.366.643.503	8.830.492.817	281.627.991	10
<b>Programa:</b>	1 PROGRAMA CENTRAL	74.322.517.983	18.156.246.328	92.478.764.311	9.112.120.808	83.366.643.503	8.830.492.817	281.627.991	10
<b>Actividad:</b>	4 SERVICIOS MÉDICOS HOSPITALARIOS Snips afec.:	74.322.517.983	18.156.246.328	92.478.764.311	9.112.120.808	83.366.643.503	8.830.492.817	281.627.991	10
<b>BIENES DE CONSUMO E INSUMOS</b>									
<b>390 OTROS BIENES DE CONSUMO</b>									
398 10 1 1	11 PRODUCTOS E INSUMOS NO METÁLICOS	8.460.000	14.138.290	22.598.290	912.000	21.686.290	0	912.000	4
398	Productos E Insumos No Metálicos				912.000		0		
399 10 1 1	11 BIENES DE CONSUMO VARIOS	0	33.546.525	33.546.525	19.081.890	14.464.635	0	19.081.890	57
399	Bienes De Consumo Varios				19.081.890		0		
<b>500 INVERSION FÍSICA</b>									
520	CONSTRUCCIONES	0	10.000.000.000	10.000.000.000	1.420.736.340	8.579.263.660	0	1.420.736.340	14
522 10 3 1	11 CONSTRUCCIONES DE OBRAS DE USO INSTITUCIONAL	0	616.330.000	616.330.000	0	616.330.000	0	0	0
522	CONSTRUCCIONES DE OBRAS DE USO INSTITUCIONAL				0		0		
530	ADQUISICIONES DE MAQUINARIAS, EQUIPOS Y HERRAMIENTAS EN GENERAL	0	9.383.670.000	9.383.670.000	1.420.736.340	7.962.933.660	0	1.420.736.340	15
535 10 3 1	11 EQUIPOS DE SALUD Y DE LABORATORIO	0	9.011.970.000	9.011.970.000	1.420.736.340	7.591.233.660	0	1.420.736.340	16
535	Equipos De Salud Y Laboratorios				1.420.736.340		0		
537 10 3 1	11 EQUIPOS DE TRANSPORTE	0	371.700.000	371.700.000	0	371.700.000	0	0	0
537	EQUIPOS DE TRANSPORTE				0		0		
<b>Total General:</b>		<b>74.322.517.983</b>	<b>18.156.246.328</b>	<b>92.478.764.311</b>	<b>9.112.120.808</b>	<b>83.366.643.503</b>	<b>8.830.492.817</b>	<b>281.627.991</b>	

  
Lic. Ma. Teresa Irala Álvarez  
Técnico  
Dpto. de Presupuesto  
Facultad de Ciencias Médicas - UNA




  
Lic. Ma. Cinthia E. González Sosa, Jefa  
Departamento de Presupuesto  
Facultad de Ciencias Médicas - UNA

LISTADO DE EJECUCION PRESUPUESTARIA POR EL OBJETO DEL GASTO  
SOBRE MOVIMIENTOS DESDE EL 01/11/2021 AL 30/11/2021

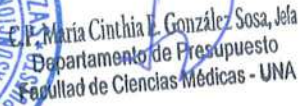
Nivel de Impresión: '4. GRUPO'

Nivel: 28 hasta: 28 Entidad: 1 hasta: 1 Clase: 1 hasta: 1 Programa: 1 hasta: 1 Proyecto/Actividad: 3 hasta: 3 Objeto: 0 hasta: 999 Fuente: 10 hasta: 10 Org.Financ.: 0 hasta: 999 Dpt.: 0 hasta: 999

DESCRIPCION	PRESUPUESTO INICIAL	MODIFICACIONES	PRESUPUESTO VIGENTE	OBLIGADO	SALDO PRESUPUESTARIO	PAGADO	OBLIGACIONES PEND.DE PAGO	% EJEC
28 UNIVERSIDADES NACIONALES	374.638.639.906	- 66.246.328	374.572.393.578	28.230.059.860	346.342.333.718	28.531.902.483	- 301.842.623	8
1 UNIVERSIDAD NACIONAL DE ASUNCIÓN	374.638.639.906	- 66.246.328	374.572.393.578	28.230.059.860	346.342.333.718	28.531.902.483	- 301.842.623	8
Clase: 1 PROGRAMA CENTRAL	374.638.639.906	- 66.246.328	374.572.393.578	28.230.059.860	346.342.333.718	28.531.902.483	- 301.842.623	8
Programa: 1 PROGRAMA CENTRAL	374.638.639.906	- 66.246.328	374.572.393.578	28.230.059.860	346.342.333.718	28.531.902.483	- 301.842.623	8
Actividad: 3 FORMACION DE PROFESIONALES EN CIENCIAS DE LA SALUD Snips afec.:	374.638.639.906	- 66.246.328	374.572.393.578	28.230.059.860	346.342.333.718	28.531.902.483	- 301.842.623	8
<b>Total General:</b>	<b>374.638.639.906</b>	<b>- 66.246.328</b>	<b>374.572.393.578</b>	<b>28.230.059.860</b>	<b>346.342.333.718</b>	<b>28.531.902.483</b>	<b>- 301.842.623</b>	

  
Lic. Ma. Teresa Irala Álvarez  
Técnico  
Dpto. de Presupuesto  
Facultad de Ciencias Médicas - UNA



  
Lic. María Cinthia E. González Sosa, Jefa  
Departamento de Presupuesto  
Facultad de Ciencias Médicas - UNA



LISTADO DE EJECUCION PRESUPUESTARIA POR EL OBJETO DEL GASTO  
SOBRE MOVIMIENTOS DESDE EL 01/11/2021 AL 30/11/2021

Nivel de Impresión: '4. GRUPO'

Nivel: 28 hasta: 28 Entidad: 1 hasta: 1 Clase: 1 hasta: 1 Programa: 1 hasta: 1 Proyecto/Actividad: 4 hasta: 4 Objeto: 0 hasta: 999 Fuente: 10 hasta: 10 Org.Financ.: 0 hasta: 999 Dpt.: 0 hasta: 999

DESCRIPCION	PRESUPUESTO INICIAL	MODIFICACIONES	PRESUPUESTO VIGENTE	OBLIGADO	SALDO PRESUPUESTARIO	PAGADO	OBLIGACIONES PEND.DE PAGO	% EJEC
28 UNIVERSIDADES NACIONALES	74.322.517.983	18.156.246.328	92.478.764.311	9.112.120.808	83.366.643.503	8.830.492.817	281.627.991	10
1 UNIVERSIDAD NACIONAL DE ASUNCIÓN	74.322.517.983	18.156.246.328	92.478.764.311	9.112.120.808	83.366.643.503	8.830.492.817	281.627.991	10
Clase: 1 PROGRAMA CENTRAL	74.322.517.983	18.156.246.328	92.478.764.311	9.112.120.808	83.366.643.503	8.830.492.817	281.627.991	10
Programa: 1 PROGRAMA CENTRAL	74.322.517.983	18.156.246.328	92.478.764.311	9.112.120.808	83.366.643.503	8.830.492.817	281.627.991	10
Actividad: 4 SERVICIOS MÉDICOS HOSPITALARIOS Snips afec.:	74.322.517.983	18.156.246.328	92.478.764.311	9.112.120.808	83.366.643.503	8.830.492.817	281.627.991	10
<b>Total General:</b>	<b>74.322.517.983</b>	<b>18.156.246.328</b>	<b>92.478.764.311</b>	<b>9.112.120.808</b>	<b>83.366.643.503</b>	<b>8.830.492.817</b>	<b>281.627.991</b>	

  
Lic. Ma. Teresa Irala Álvarez  
Técnico  
Dpto. de Presupuesto  
Facultad de Ciencias Médicas - UNA



  
Lic. María Cinthia E. González Sosa, Jefa  
Departamento de Presupuesto  
Facultad de Ciencias Médicas - UNA