

LISTADO DE EJECUCION PRESUPUESTARIA POR EL OBJETO DEL GASTO  
SOBRE MOVIMIENTOS DESDE EL 01/11/2021 AL 30/11/2021

Nivel de Impresión: '6. OBJETO'

Nivel: 28 hasta: 28 Entidad: 1 hasta: 1 Clase: 1 hasta: 1 Programa: 1 hasta: 1 Proyecto/Actividad: 3 hasta: 3 Objeto: 0 hasta: 999 Fuente: 30 hasta: 30 Org.Financ.: 0 hasta: 999 Dpt.: 0 hasta: 999

Grupo Sub-Grupo Obj. F.F. O.F. País Dpt.	DESCRIPCION	PRESUPUESTO INICIAL	MODIFICACIONES	PRESUPUESTO VIGENTE	OBLIGADO	SALDO PRESUPUESTARIO	PAGADO	OBLIGACIONES PEND.DE PAGO	% EJEC
28	UNIVERSIDADES NACIONALES	15.421.239.851	- 102.736.250	15.318.503.601	1.062.656.027	14.255.847.574	906.384.236	156.271.791	7
1	UNIVERSIDAD NACIONAL DE ASUNCIÓN	15.421.239.851	- 102.736.250	15.318.503.601	1.062.656.027	14.255.847.574	906.384.236	156.271.791	7
Clase:	1 PROGRAMA CENTRAL	15.421.239.851	- 102.736.250	15.318.503.601	1.062.656.027	14.255.847.574	906.384.236	156.271.791	7
Programa:	1 PROGRAMA CENTRAL	15.421.239.851	- 102.736.250	15.318.503.601	1.062.656.027	14.255.847.574	906.384.236	156.271.791	7
Actividad:	3 FORMACION DE PROFESIONALES EN CIENCIAS DE LA SALUD Snips afec.:	15.421.239.851	- 102.736.250	15.318.503.601	1.062.656.027	14.255.847.574	906.384.236	156.271.791	7
100	SERVICIOS PERSONALES	10.476.924.165	189.000.000	10.665.924.165	632.779.569	10.033.144.596	832.912.378	200.132.809	6
110	REMUNERACIONES BÁSICAS	2.117.557.299	0	2.117.557.299	116.666.737	2.000.890.562	116.219.546	447.191	6
111	30 1 1 0 SUELDOS	1.852.238.868	0	1.852.238.868	108.630.953	1.743.607.915	108.183.762	447.191	6
111	111 Sueldos				108.630.953		108.183.762		
113	30 1 1 0 GASTOS DE REPRESENTACIÓN	102.429.408	0	102.429.408	8.035.784	94.393.624	8.035.784	0	8
113	113 Gastos De Representación				8.035.784		8.035.784		
114	30 1 1 0 AGUINALDO	162.889.023	0	162.889.023	0	162.889.023	0	0	0
114	110 AGUINALDO				0		0		
120	REMUNERACIONES TEMPORALES	331.278.093	- 331.278.093	0	0	0	0	0	100
123	30 1 1 0 REMUNERACIÓN EXTRAORDINARIA	295.454.671	- 295.454.671	0	0	0	0	0	100
123	120 REMUNERACIÓN EXTRAORDINARIA				0		0		
125	30 1 1 0 REMUNERACION ADICIONAL	35.823.422	- 35.823.422	0	0	0	0	0	100
125	120 REMUNERACION ADICIONAL				0		0		
130	ASIGNACIONES COMPLEMENTARIAS	490.654.190	35.823.422	526.477.612	39.192.832	487.284.780	39.192.832	0	7
133	30 1 1 0 BONIFICACIONES	490.654.190	35.823.422	526.477.612	39.192.832	487.284.780	39.192.832	0	7
133	133 Bonificaciones Y Gratificaciones				39.192.832		39.192.832		
140	PERSONAL CONTRATADO	7.240.020.496	484.454.671	7.724.475.167	464.020.000	7.260.455.167	664.600.000	200.580.000	6
142	30 1 1 0 CONTRATACIÓN DE PERSONAL DE SALUD	2.931.500.000	295.454.671	3.226.954.671	107.800.000	3.119.154.671	107.800.000	0	3
142	142 Contratación De Personal De Salud				107.800.000		107.800.000		
142	30 88 1 0 CONTRATACIÓN DE PERSONAL DE SALUD	0	180.000.000	180.000.000	32.000.000	148.000.000	32.000.000	0	18
142	142 Contratación De Personal De Salud				32.000.000		32.000.000		
144	30 1 1 0 JORNALES	1.170.000.000	0	1.170.000.000	0	1.170.000.000	0	0	0
144	140 JORNALES				0		0		
144	30 88 1 0 JORNALES	0	530.000.000	530.000.000	99.200.000	430.800.000	101.200.000	2.000.000	19
144	144 Jornales				99.200.000		101.200.000		
145	30 63 1 99 HONORARIOS PROFESIONALES	0	189.000.000	189.000.000	0	189.000.000	0	0	0
145	140 HONORARIOS PROFESIONALES				0		0		
145	30 88 1 0 HONORARIOS PROFESIONALES	187.200.000	- 180.000.000	7.200.000	0	7.200.000	0	0	0
145	140 HONORARIOS PROFESIONALES				0		0		
148	30 88 1 0 CONTRATACIÓN DE PERSONAL DOCENTE E INSTRUCTORES PARA CURSOS ESPECIALIZADOS	2.951.320.496	- 530.000.000	2.421.320.496	225.020.000	2.196.300.496	423.600.000	198.580.000	9
148	148 Contratación De Personal Docente Para Cursos Especializados				225.020.000		423.600.000		
190	OTROS GASTOS DEL PERSONAL	297.414.087	0	297.414.087	12.900.000	284.514.087	12.900.000	0	4
191	30 1 1 0 SUBSIDIO PARA LA SALUD	208.800.000	0	208.800.000	12.900.000	195.900.000	12.900.000	0	6
191	191 Subsidio Para La Salud				12.900.000		12.900.000		
199	30 1 1 0 OTROS GASTOS DEL PERSONAL	88.614.087	0	88.614.087	0	88.614.087	0	0	0
199	190 OTROS GASTOS DEL PERSONAL				0		0		
200	SERVICIOS NO PERSONALES	3.577.181.741	487.574.820	3.089.606.921	402.267.518	2.687.339.403	55.248.918	347.018.600	13

SIAF

*Lic. Ma. Teresa Irala Álvarez*  
Técnico  
Dpto. de Presupuesto  
Facultad de Ciencias Médicas - UNA



*C.P. María Cinthia R. González Sosa, Jefa*  
Departamento de Presupuesto  
Facultad de Ciencias Médicas - UNA

LISTADO DE EJECUCION PRESUPUESTARIA POR EL OBJETO DEL GASTO  
SOBRE MOVIMIENTOS DESDE EL 01/11/2021 AL 30/11/2021

Nivel de Impresión: '6. OBJETO'

Nivel: 28 hasta: 28 Entidad: 1 hasta: 1 Clase: 1 hasta: 1 Programa: 1 hasta: 1 Proyecto/Actividad: 3 hasta: 3 Objeto: 0 hasta: 999 Fuente: 30 hasta: 30 Org.Financ.: 0 hasta: 999 Dpt.: 0 hasta: 999

Grupo Sub-Grupo Obj. F.F. O.F. País Dpt.	DESCRIPCION	PRESUPUESTO INICIAL	MODIFICACIONES	PRESUPUESTO VIGENTE	OBLIGADO	SALDO PRESUPUESTARIO	PAGADO	OBLIGACIONES PEND.DE PAGO	% EJEC
<b>28 UNIVERSIDADES NACIONALES</b>									
<b>1</b>	<b>UNIVERSIDAD NACIONAL DE ASUNCIÓN</b>	15.421.239.851	- 102.736.250	15.318.503.601	1.062.656.027	14.255.847.574	906.384.236	156.271.791	7
<b>Clase:</b>	<b>1 PROGRAMA CENTRAL</b>	15.421.239.851	- 102.736.250	15.318.503.601	1.062.656.027	14.255.847.574	906.384.236	156.271.791	7
<b>Programa:</b>	<b>1 PROGRAMA CENTRAL</b>	15.421.239.851	- 102.736.250	15.318.503.601	1.062.656.027	14.255.847.574	906.384.236	156.271.791	7
<b>Actividad:</b>	<b>3 FORMACION DE PROFESIONALES EN CIENCIAS DE LA SALUD Snips afec.:</b>	15.421.239.851	- 102.736.250	15.318.503.601	1.062.656.027	14.255.847.574	906.384.236	156.271.791	7
<b>SERVICIOS NO PERSONALES</b>									
<b>210</b>	<b>SERVICIOS BÁSICOS</b>	121.879.000	0	121.879.000	7.154.000	114.725.000	7.154.000	0	6
211	30 1 1 0 ENERGÍA ELECTRICA	71.020.000	0	71.020.000	7.154.000	63.866.000	7.154.000	0	10
	211 Energía Eléctrica				7.154.000		7.154.000		
211	30 1 1 2 ENERGÍA ELECTRICA	10.638.930	0	10.638.930	0	10.638.930	0	0	0
	210 ENERGÍA ELECTRICA				0		0		
211	30 88 1 0 ENERGÍA ELECTRICA	34.980.000	0	34.980.000	0	34.980.000	0	0	0
	210 ENERGÍA ELECTRICA				0		0		
211	30 88 1 2 ENERGÍA ELECTRICA	5.240.070	0	5.240.070	0	5.240.070	0	0	0
	210 ENERGÍA ELECTRICA				0		0		
<b>220</b>	<b>TRANSPORTE Y ALMACENAJE</b>	11.650.000	- 3.844.500	7.805.500	0	7.805.500	0	0	0
221	30 1 1 0 TRANSPORTE	3.785.500	0	3.785.500	0	3.785.500	0	0	0
	220 TRANSPORTE				0		0		
221	30 1 1 2 TRANSPORTE	4.020.000	0	4.020.000	0	4.020.000	0	0	0
	220 TRANSPORTE				0		0		
221	30 88 1 0 TRANSPORTE	1.864.500	- 1.864.500	0	0	0	0	0	100
	220 TRANSPORTE				0		0		
221	30 88 1 2 TRANSPORTE	1.980.000	- 1.980.000	0	0	0	0	0	100
	220 TRANSPORTE				0		0		
<b>230</b>	<b>PASAJES Y VIÁTICOS</b>	366.373.728	- 120.903.330	245.470.398	4.044.918	241.425.480	4.044.918	0	2
231	30 1 1 0 PASAJES	245.470.398	- 170.000.000	75.470.398	0	75.470.398	0	0	0
	230 PASAJES				0		0		
231	30 88 1 0 PASAJES	120.903.330	- 120.903.330	0	0	0	0	0	100
	230 PASAJES				0		0		
232	30 1 1 0 VIÁTICOS Y MOVILIDAD	0	150.000.000	150.000.000	3.784.918	146.215.082	3.784.918	0	3
	232 Viáticos Y Movilidad				3.784.918		3.784.918		
239	30 1 1 0 PASAJES Y VIÁTICOS VARIOS	0	20.000.000	20.000.000	260.000	19.740.000	260.000	0	1
	239 Pasajes Y Viáticos Varios				260.000		260.000		
<b>240</b>	<b>GASTOS POR SERVICIOS DE ASEO, MANTENIMIENTO Y REPARACIONES</b>	1.147.136.497	26.101.628	1.173.238.125	306.998.600	866.239.525	0	306.998.600	26
242	30 1 1 0 MANTENIMIENTO Y REPARACIONES MENORES DE EDIFICIOS Y LOCALES	134.000.000	- 118.450.000	15.550.000	0	15.550.000	0	0	0
	240 MANTENIMIENTO Y REPARACIONES MENORES DE EDIFICIOS Y LOCALES				0		0		
242	30 88 1 0 MANTENIMIENTO Y REPARACIONES MENORES DE EDIFICIOS Y LOCALES	66.000.000	- 66.000.000	0	0	0	0	0	100
	240 MANTENIMIENTO Y REPARACIONES MENORES DE EDIFICIOS Y LOCALES				0		0		
243	30 1 1 0 MANTENIMIENTO Y REPARACIONES MENORES DE MAQUINARIAS, EQUIPOS Y MUEBLES DE OFIC.	346.481.453	10.000.000	336.481.453	0	336.481.453	0	0	0
	240 MANTENIMIENTO Y REPARACIONES MENORES DE MAQUINARIAS, EQUIPOS Y MUEBLES DE OFIC.				0		0		

SIAF

*Lic. Ma. Teresa Irala Álvarez*  
Técnico  
Dpto. de Presupuesto  
Facultad de Ciencias Médicas - UNA



*CE. María Cinthia E. González Sosa, Jefa*  
Departamento de Presupuesto  
Facultad de Ciencias Médicas - UNA


LISTADO DE EJECUCION PRESUPUESTARIA POR EL OBJETO DEL GASTO  
SOBRE MOVIMIENTOS DESDE EL 01/11/2021 AL 30/11/2021

Nivel de Impresión: '6. OBJETO'


Nivel: 28 hasta: 28 Entidad: 1 hasta: 1 Clase: 1 hasta: 1 Programa: 1 hasta: 1 Proyecto/Actividad: 3 hasta: 3 Objeto: 0 hasta: 999 Fuente: 30 hasta: 30 Org.Financ.: 0 hasta: 999 Dpt.: 0 hasta: 999

Grupo Sub-Grupo Obj, F.F, O.F, País Dpt.	DESCRIPCION	PRESUPUESTO INICIAL	MODIFICACIONES	PRESUPUESTO VIGENTE	OBLIGADO	SALDO PRESUPUESTARIO	PAGADO	OBLIGACIONES PEND.DE PAGO	% EJEC
<b>28 UNIVERSIDADES NACIONALES</b>									
<b>1 UNIVERSIDAD NACIONAL DE ASUNCIÓN</b>									
<b>Clase:</b>	<b>1 PROGRAMA CENTRAL</b>	15.421.239.851	- 102.736.250	15.318.503.601	1.062.656.027	14.255.847.574	906.384.236	156.271.791	7
<b>Programa:</b>	<b>1 PROGRAMA CENTRAL</b>	15.421.239.851	- 102.736.250	15.318.503.601	1.062.656.027	14.255.847.574	906.384.236	156.271.791	7
<b>Actividad:</b>	<b>3 FORMACION DE PROFESIONALES EN CIENCIAS DE LA SALUD Snips afec.:</b>	15.421.239.851	- 102.736.250	15.318.503.601	1.062.656.027	14.255.847.574	906.384.236	156.271.791	7
<b>SERVICIOS NO PERSONALES</b>									
<b>240 GASTOS POR SERVICIOS DE ASEO, MANTENIMIENTO Y REPARACIONES</b>									
243 30 88 1	0 MANTENIMIENTO Y REPARACIONES MENORES DE MAQUINARIAS, EQUIPOS Y MUEBLES DE OFIC.	170.655.044	- 97.655.044	73.000.000	0	73.000.000	0	0	0
240	MANTENIMIENTO Y REPARACIONES MENORES DE MAQUINARIAS, EQUIPOS Y MUEBLES DE OFIC.				0	0	0	0	0
244 30 1 1	0 MANTENIMIENTO Y REPARACIONES MENORES DE EQUIPOS DE TRANSPORTE	134.000.000	0	134.000.000	0	134.000.000	0	0	0
240	MANTENIMIENTO Y REPARACIONES MENORES DE EQUIPOS DE TRANSPORTE				0	0	0	0	0
244 30 1 1	2 MANTENIMIENTO Y REPARACIONES MENORES DE EQUIPOS DE TRANSPORTE	20.100.000	0	20.100.000	0	20.100.000	0	0	0
240	MANTENIMIENTO Y REPARACIONES MENORES DE EQUIPOS DE TRANSPORTE				0	0	0	0	0
244 30 88 1	0 MANTENIMIENTO Y REPARACIONES MENORES DE EQUIPOS DE TRANSPORTE	66.000.000	23.300.000	89.300.000	0	89.300.000	0	0	0
240	MANTENIMIENTO Y REPARACIONES MENORES DE EQUIPOS DE TRANSPORTE				0	0	0	0	0
244 30 88 1	2 MANTENIMIENTO Y REPARACIONES MENORES DE EQUIPOS DE TRANSPORTE	9.900.000	0	9.900.000	0	9.900.000	0	0	0
240	MANTENIMIENTO Y REPARACIONES MENORES DE EQUIPOS DE TRANSPORTE				0	0	0	0	0
245 30 1 1	0 SERVICIOS DE LIMPIEZA, ASEO Y FUMIGACIÓN	100.500.000	0	100.500.000	0	100.500.000	0	0	0
240	SERVICIOS DE LIMPIEZA, ASEO Y FUMIGACIÓN				0	0	0	0	0
245 30 88 1	0 SERVICIOS DE LIMPIEZA, ASEO Y FUMIGACIÓN	49.500.000	57.966.672	107.466.672	53.559.200	53.907.472	0	53.559.200	50
245	Servicios De Limpieza , Aseo Y Fumigación				53.559.200	0	0	0	0
245 30 88 1	2 SERVICIOS DE LIMPIEZA, ASEO Y FUMIGACIÓN	0	253.440.000	253.440.000	253.439.400	600	0	253.439.400	100
245	Servicios De Limpieza , Aseo Y Fumigación				253.439.400	0	0	0	0
248 30 1 1	0 OTROS MANTENIMIENTOS Y REPARACIONES MENORES	33.500.000	0	33.500.000	0	33.500.000	0	0	0
240	OTROS MANTENIMIENTOS Y REPARACIONES MENORES				0	0	0	0	0
248 30 88 1	0 OTROS MANTENIMIENTOS Y REPARACIONES MENORES	16.500.000	16.500.000	0	0	0	0	0	100
240	OTROS MANTENIMIENTOS Y REPARACIONES MENORES				0	0	0	0	0

SIAF

  
Lic. Ma. Teresa Irala Álvarez  
Técnico  
Dpto. de Presupuesto  
Facultad de Ciencias Médicas - UNA



  
C.P. María Cinthia E. González Sosa, Jefa  
Departamento de Presupuesto  
Facultad de Ciencias Médicas - UNA

LISTADO DE EJECUCION PRESUPUESTARIA POR EL OBJETO DEL GASTO  
SOBRE MOVIMIENTOS DESDE EL 01/11/2021 AL 30/11/2021

Nivel de Impresión: '6, OBJETO'

Nivel: 28 hasta: 28 Entidad: 1 hasta: 1 Clase: 1 hasta: 1 Programa: 1 hasta: 1 Proyecto/Actividad: 3 hasta: 3 Objeto: 0 hasta: 999 Fuente: 30 hasta: 30 Org.Financ.: 0 hasta: 999 Dpt.: 0 hasta: 999

Grupo Sub-Grupo Obj. F.F. O.F. País Dpt.	DESCRIPCION	PRESUPUESTO INICIAL	MODIFICACIONES	PRESUPUESTO VIGENTE	OBLIGADO	SALDO PRESUPUESTARIO	PAGADO	OBLIGACIONES PEND.DE PAGO	% EJEC
<b>28 UNIVERSIDADES NACIONALES</b>									
<b>1 UNIVERSIDAD NACIONAL DE ASUNCIÓN</b>		15.421.239.851	- 102.736.250	15.318.503.601	1.062.656.027	14.255.847.574	906.384.236	156.271.791	7
Clase:	1 PROGRAMA CENTRAL	15.421.239.851	- 102.736.250	15.318.503.601	1.062.656.027	14.255.847.574	906.384.236	156.271.791	7
Programa:	1 PROGRAMA CENTRAL	15.421.239.851	- 102.736.250	15.318.503.601	1.062.656.027	14.255.847.574	906.384.236	156.271.791	7
Actividad:	3 FORMACION DE PROFESIONALES EN CIENCIAS DE LA SALUD Snips afec.:	15.421.239.851	- 102.736.250	15.318.503.601	1.062.656.027	14.255.847.574	906.384.236	156.271.791	7
<b>SERVICIOS NO PERSONALES</b>									
<b>250 ALQUILERES Y DERECHOS</b>									
251 30 1 1	0 ALQUILER DE EDIFICIOS Y LOCALES	1.715.459	10.000.000	11.715.459	0	11.715.459	0	0	0
251 30 88 1	0 ALQUILER DE EDIFICIOS Y LOCALES	844.928	844.928	0	0	0	0	0	100
252 30 1 1	2 ALQUILER DE MAQUINARIAS Y EQUIPOS	514.560.000	10.000.000	504.560.000	0	504.560.000	0	0	0
252 30 88 1	2 ALQUILER DE MAQUINARIAS Y EQUIPOS	253.440.000	253.440.000	0	0	0	0	0	100
<b>260 SERVICIOS TÉCNICOS Y PROFESIONALES</b>									
261 30 1 1	0 DE INFORMATICA Y SISTEMAS COMPUTARIZADOS	0	10.000.000	10.000.000	422.000	9.578.000	422.000	0	4
261 30 1 1	De Informática Y Sistemas Computarizados				422.000		422.000		
262 30 1 1	0 IMPRENTA, PUBLICACIONES Y REPRODUCCIONES	107.200.000	10.000.000	97.200.000	3.518.000	93.682.000	3.518.000	0	4
262 30 88 1	0 IMPRENTA, PUBLICACIONES Y REPRODUCCIONES	52.800.000	52.800.000	0	0	0	0	0	100
263 30 1 1	0 SERVICIOS BANCARIOS	0	50.000.000	50.000.000	0	50.000.000	0	0	0
265 30 1 1	0 PUBLICIDAD Y PROPAGANDA	38.235.837	0	38.235.837	1.740.000	36.495.837	1.740.000	0	5
265 30 63 1	99 PUBLICIDAD Y PROPAGANDA	0	37.600.000	37.600.000	0	37.600.000	0	0	0
265 30 88 1	0 PUBLICIDAD Y PROPAGANDA	18.832.576	26.370.000	45.202.576	24.720.000	20.482.576	0	24.720.000	55
268 30 1 1	0 SERVICIOS DE COMUNICACIONES	60.300.000	0	60.300.000	5.880.000	54.420.000	5.880.000	0	10
268 30 1 1	2 SERVICIOS DE COMUNICACIONES	81.320.593	0	81.320.593	0	81.320.593	0	0	0
268 30 88 1	0 SERVICIOS DE COMUNICACIONES	29.700.000	29.700.000	0	0	0	0	0	100
268 30 88 1	2 SERVICIOS DE COMUNICACIONES	40.053.427	40.053.427	0	0	0	0	0	100
269 30 1 1	0 SERVICIOS TECNICOSY PROFESIONALES VARIOS	17.362.334	0	17.362.334	2.200.000	15.162.334	2.200.000	0	13
269 30 88 1	0 SERVICIOS TECNICOSY PROFESIONALES VARIOS	8.551.598	8.551.598	0	0	0	2.200.000	0	100
260	SERVICIOS TECNICOSY PROFESIONALES				0	0	0	0	

SIAF

Lic. Ma. Teresa Irala Álvarez  
Técnico  
Dpto. de Presupuesto  
Facultad de Ciencias Médicas - UNA



C.P. María Cinthia E. González Sosa, Jefa  
Departamento de Presupuesto  
Facultad de Ciencias Médicas - UNA

LISTADO DE EJECUCION PRESUPUESTARIA POR EL OBJETO DEL GASTO  
SOBRE MOVIMIENTOS DESDE EL 01/11/2021 AL 30/11/2021

Nivel de Impresión: '6. OBJETO'

Nivel: 28 hasta: 28 Entidad: 1 hasta: 1 Clase: 1 hasta: 1 Programa: 1 hasta: 1 Proyecto/Actividad: 3 hasta: 3 Objeto: 0 hasta: 999 Fuente: 30 hasta: 30 Org.Financ.: 0 hasta: 999 Dpt.: 0 hasta: 999

Grupo Sub-Grupo Obj. F.F. O.F. País Dpt.	DESCRIPCION	PRESUPUESTO INICIAL	MODIFICACIONES	PRESUPUESTO VIGENTE	OBLIGADO	SALDO PRESUPUESTARIO	PAGADO	OBLIGACIONES PEND.DE PAGO	% EJEC
<b>28 UNIVERSIDADES NACIONALES</b>									
<b>1 UNIVERSIDAD NACIONAL DE ASUNCIÓN</b>									
<b>Clase:</b>	<b>1 PROGRAMA CENTRAL</b>	15.421.239.851	- 102.736.250	15.318.503.601	1.062.656.027	14.255.847.574	906.384.236	156.271.791	7
<b>Programa:</b>	<b>1 PROGRAMA CENTRAL</b>	15.421.239.851	- 102.736.250	15.318.503.601	1.062.656.027	14.255.847.574	906.384.236	156.271.791	7
<b>Actividad:</b>	<b>3 FORMACION DE PROFESIONALES EN CIENCIAS DE LA SALUD Snips afec.:</b>	15.421.239.851	- 102.736.250	15.318.503.601	1.062.656.027	14.255.847.574	906.384.236	156.271.791	7
<b>SERVICIOS NO PERSONALES</b>									
<b>260 SERVICIOS TÉCNICOS Y PROFESIONALES</b>									
<b>VARIOS</b>									
	<b>270 SERVICIO SOCIAL</b>	10.000.000	- 3.300.000	6.700.000	0	6.700.000	0	0	0
275 30 1 1	0 SERVICIO DE PRIMEROS AUXILIOS Y TERCERIZADOS	6.700.000	0	6.700.000	0	6.700.000	0	0	0
	270 SERVICIO DE PRIMEROS AUXILIOS Y TERCERIZADOS				0		0		
275 30 88 1	0 SERVICIO DE PRIMEROS AUXILIOS Y TERCERIZADOS	3.300.000	- 3.300.000	0	0	0	0	0	100
	270 SERVICIO DE PRIMEROS AUXILIOS Y TERCERIZADOS				0		0		
	<b>280 OTROS SERVICIOS EN GENERAL</b>	545.225.764	- 114.208.665	431.017.099	30.290.000	400.727.099	30.290.000	0	7
281 30 1 1	0 SERVICIOS DE CEREMONIAL	114.419.427	0	114.419.427	9.290.000	105.129.427	9.290.000	0	8
	281 Servicios De Ceremonial				9.290.000		9.290.000		
281 30 88 1	0 SERVICIOS DE CEREMONIAL	56.355.837	0	56.355.837	0	56.355.837	0	0	0
	280 SERVICIOS DE CEREMONIAL				0		0		
284 30 1 1	0 SERVICIOS DE CATERING	122.241.835	- 50.000.000	72.241.835	0	72.241.835	0	0	0
	280 SERVICIOS DE CATERING				0		0		
284 30 88 1	0 SERVICIOS DE CATERING	60.208.665	- 60.208.665	0	0	0	0	0	100
	280 SERVICIOS DE CATERING				0		0		
288 30 1 1	0 SERVICIOS EN GENERAL	128.640.000	0	128.640.000	21.000.000	107.640.000	21.000.000	0	16
	288 Servicios En General				21.000.000		21.000.000		
288 30 88 1	0 SERVICIOS EN GENERAL	63.360.000	- 4.000.000	59.360.000	0	59.360.000	0	0	0
	280 SERVICIOS EN GENERAL				0		0		
	<b>290 SERVICIOS DE CAPACITACIÓN Y ADIESTRAMIENTO</b>	150.000.000	0	150.000.000	15.300.000	134.700.000	0	15.300.000	10
291 30 1 1	0 CAPACITACIÓN DEL PERSONAL DEL ESTADO	100.500.000	0	100.500.000	0	100.500.000	0	0	0
	290 CAPACITACIÓN DEL PERSONAL DEL ESTADO				0		0		
291 30 88 1	0 CAPACITACIÓN DEL PERSONAL DEL ESTADO	49.500.000	0	49.500.000	15.300.000	34.200.000	0	15.300.000	31
	291 Capacitación Del Personal Del Estado				15.300.000		0		
	<b>300 BIENES DE CONSUMO E INSUMOS</b>	380.754.579	195.838.570	576.593.149	12.671.500	563.921.649	3.285.500	9.386.000	2
	<b>320 TEXTILES Y VESTUARIOS</b>	0	43.400.000	43.400.000	0	43.400.000	0	0	0
322 30 63 1	99 PRENDAS DE VESTIR	0	43.400.000	43.400.000	0	43.400.000	0	0	0
	320 PRENDAS DE VESTIR				0		0		
	<b>330 PRODUCTOS DE PAPEL, CARTÓN E IMPRESOS</b>	95.713.467	84.996.478	180.709.945	9.911.000	170.798.945	525.000	9.386.000	5
331 30 1 1	0 PAPEL DE ESCRITORIO Y CARTÓN	95.713.467	- 71.785.098	23.928.369	0	23.928.369	0	0	0
	330 PAPEL DE ESCRITORIO Y CARTÓN				0		0		
333 30 1 1	0 PRODUCTOS DE ARTES GRÁFICAS	0	23.928.366	23.928.366	0	23.928.366	0	0	0
	330 PRODUCTOS DE ARTES GRÁFICAS				0		0		
333 30 88 1	0 PRODUCTOS DE ARTES GRÁFICAS	0	4.996.478	4.996.478	0	4.996.478	0	0	0

SIAF

Lic. Ma. Teresa Irala Álvarez  
Técnico  
Dpto. de Presupuesto  
Facultad de Ciencias Médicas - UNA



C.P. Maria Cinthia E. González Sosa, Jefa  
Departamento de Presupuesto  
Facultad de Ciencias Médicas - UNA

LISTADO DE EJECUCION PRESUPUESTARIA POR EL OBJETO DEL GASTO  
SOBRE MOVIMIENTOS DESDE EL 01/11/2021 AL 30/11/2021

Nivel de Impresión: '6. OBJETO'

Nivel: 28 hasta: 28 Entidad: 1 hasta: 1 Clase: 1 hasta: 1 Programa: 1 hasta: 1 Proyecto/Actividad: 3 hasta: 3 Objeto: 0 hasta: 999 Fuente: 30 hasta: 30 Org.Financ.: 0 hasta: 999 Dpt.: 0 hasta: 999

Grupo Sub-Grupo Obj. F.F. O.F. Pais Dpt.	DESCRIPCION	PRESUPUESTO INICIAL	MODIFICACIONES	PRESUPUESTO VIGENTE	OBLIGADO	SALDO PRESUPUESTARIO	PAGADO	OBLIGACIONES PEND.DE PAGO	% EJEC
<b>28 UNIVERSIDADES NACIONALES</b>									
<b>1 UNIVERSIDAD NACIONAL DE ASUNCIÓN</b>									
<b>Clase:</b>	1 PROGRAMA CENTRAL	15.421.239.851	- 102.736.250	15.318.503.601	1.062.656.027	14.255.847.574	906.384.236	156.271.791	7
<b>Programa:</b>	1 PROGRAMA CENTRAL	15.421.239.851	- 102.736.250	15.318.503.601	1.062.656.027	14.255.847.574	906.384.236	156.271.791	7
<b>Actividad:</b>	3 FORMACION DE PROFESIONALES EN CIENCIAS DE LA SALUD Snips afec.:	15.421.239.851	- 102.736.250	15.318.503.601	1.062.656.027	14.255.847.574	906.384.236	156.271.791	7
<b>BIENES DE CONSUMO E INSUMOS</b>									
<b>330 PRODUCTOS DE PAPEL, CARTÓN E IMPRESOS</b>									
330	PRODUCTOS DE ARTES GRAFICAS					0	0		
334 30 1 1	0 PRODUCTOS DE PAPEL Y CARTON	0	23.928.366	23.928.366		0	23.928.366	0	0 0
330	PRODUCTOS DE PAPEL Y CARTON					0	0		
334 30 88 1	0 PRODUCTOS DE PAPEL Y CARTON	0	80.000.000	80.000.000	9.386.000	70.614.000	0	9.386.000	12
334	Productos De Papel Y Cartón					9.386.000	0		
335 30 1 1	0 LIBROS, REVISTAS Y PERIÓDICOS	0	23.928.366	23.928.366	525.000	23.403.366	525.000	0	2
335	Libros, Revistas Y Periódicos					525.000	525.000		
<b>340 BIENES DE CONSUMO DE OFICINAS E INSUMOS</b>									
341 30 1 1	0 ELEMENTOS DE LIMPIEZA	50.000.000	0	50.000.000	0	50.000.000	0	0	0
340	ELEMENTOS DE LIMPIEZA					0	0		
341 30 88 1	0 ELEMENTOS DE LIMPIEZA	0	60.208.665	60.208.665	0	60.208.665	0	0	0
340	ELEMENTOS DE LIMPIEZA					0	0		
341 30 88 1	2 ELEMENTOS DE LIMPIEZA	0	7.233.427	7.233.427	0	7.233.427	0	0	0
340	ELEMENTOS DE LIMPIEZA					0	0		
343 30 1 1	0 ÚTILES Y MATERIALES ELÉCTRICOS	132.041.112	- 105.355.668	26.685.444	0	26.685.444	0	0	0
340	ÚTILES Y MATERIALES ELÉCTRICOS					0	0		
344 30 1 1	0 UTENSILIOS DE COCINA Y COMEDOR	0	21.535.566	21.535.566	0	21.535.566	0	0	0
340	UTENSILIOS DE COCINA Y COMEDOR					0	0		
345 30 1 1	0 PRODUCTOS DE VIDRIO, LOZA Y PORCELANA	0	22.621.652	22.621.652	0	22.621.652	0	0	0
340	PRODUCTOS DE VIDRIO, LOZA Y PORCELANA					0	0		
346 30 1 1	0 REPUESTOS Y ACCESORIOS MENORES	0	20.683.504	20.683.504	691.000	19.992.504	691.000	0	3
346	Repuestos Y Accesorios Menores					691.000	691.000		
347 30 1 1	0 ELEMENTOS Y ÚTILES DIVERSOS	0	20.683.504	20.683.504	0	20.683.504	0	0	0
340	ELEMENTOS Y ÚTILES DIVERSOS					0	0		
349 30 1 1	0 BIENES DE CONSUMO VARIOS	0	19.831.442	19.831.442	0	19.831.442	0	0	0
340	BIENES DE CONSUMO VARIOS					0	0		
<b>350 PRODUCTOS E INSTRUM. QUÍMICOS Y MEDICINALES</b>									
351 30 1 1	0 COMPUESTOS QUÍMICOS	40.000.000	0	40.000.000	1.265.000	38.735.000	1.265.000	0	3
351	Compuestos Químicos					935.000	935.000		
355 30 1 1	0 TINTAS, PINTURAS Y COLORANTES	15.000.000	0	15.000.000	0	15.000.000	0	0	0
350	TINTAS, PINTURAS Y COLORANTES					0	0		
358 30 1 1	0 ÚTILES Y MATERIALES MÉDICO-QUIRÚRGICOS Y DE LABORATORIO	25.000.000	- 7.000.000	18.000.000	330.000	17.670.000	330.000	0	2
358	Útiles Y Materiales Médico-Quirúrgico Y De Laboratorio					330.000	330.000		
<b>390 OTROS BIENES DE CONSUMO</b>									
399 30 1 1	0 BIENES DE CONSUMO VARIOS	63.000.000	0	63.000.000	804.500	62.195.500	804.500	0	1
399	Bienes De Consumo Varios					804.500	804.500		

SIAF

Lic. Ma. Teresa Irala Álvarez  
Técnico  
Dpto. de Presupuesto  
Facultad de Ciencias Médicas - UNA



C.P. María Cinthia E. González Sosa, Jefa  
Departamento de Presupuesto  
Facultad de Ciencias Médicas - UNA

LISTADO DE EJECUCION PRESUPUESTARIA POR EL OBJETO DEL GASTO  
SOBRE MOVIMIENTOS DESDE EL 01/11/2021 AL 30/11/2021

Nivel de Impresión: '6. OBJETO'

Nivel: 28 hasta: 28 Entidad: 1 hasta: 1 Clase: 1 hasta: 1 Programa: 1 hasta: 1 Proyecto/Actividad: 3 hasta: 3 Objeto: 0 hasta: 999 Fuente: 30 hasta: 30 Org.Financ.: 0 hasta: 999 Dpt.: 0 hasta: 999

Grupo Sub-Grupo Obj. F.F. O.F. País Dpt.	DESCRIPCION	PRESUPUESTO INICIAL	MODIFICACIONES	PRESUPUESTO VIGENTE	OBLIGADO	SALDO PRESUPUESTARIO	PAGADO	OBLIGACIONES PEND.DE PAGO	% EJEC
<b>28 UNIVERSIDADES NACIONALES</b>									
<b>1</b>	<b>UNIVERSIDAD NACIONAL DE ASUNCIÓN</b>	15.421.239.851	- 102.736.250	15.318.503.601	1.062.656.027	14.255.847.574	906.384.236	156.271.791	7
<b>Clase:</b>	<b>1 PROGRAMA CENTRAL</b>	15.421.239.851	- 102.736.250	15.318.503.601	1.062.656.027	14.255.847.574	906.384.236	156.271.791	7
<b>Programa:</b>	<b>1 PROGRAMA CENTRAL</b>	15.421.239.851	- 102.736.250	15.318.503.601	1.062.656.027	14.255.847.574	906.384.236	156.271.791	7
<b>Actividad:</b>	<b>3 FORMACION DE PROFESIONALES EN CIENCIAS DE LA SALUD Snips afec.:</b>	15.421.239.851	- 102.736.250	15.318.503.601	1.062.656.027	14.255.847.574	906.384.236	156.271.791	7
<b>500</b>	<b>INVERSION FÍSICA</b>	846.379.366	0	846.379.366	0	846.379.366	0	0	0
<b>530</b>	<b>ADQUISICIONES DE MAQUINARIAS, EQUIPOS Y HERRAMIENTAS EN GENERAL</b>	362.601.866	0	362.601.866	0	362.601.866	0	0	0
534	30 1 1 0 EQUIPOS EDUCATIVOS Y RECREACIONALES	362.601.866	- 232.690.000	129.911.866	0	129.911.866	0	0	0
	530 EQUIPOS EDUCATIVOS Y RECREACIONALES				0		0		
535	30 1 1 0 EQUIPOS DE SALUD Y DE LABORATORIO	0	232.690.000	232.690.000	0	232.690.000	0	0	0
	530 EQUIPOS DE SALUD Y DE LABORATORIO				0		0		
<b>540</b>	<b>ADQUISICIONES DE EQUIPOS DE OFICINA Y COMPUTACION</b>	483.777.500	0	483.777.500	0	483.777.500	0	0	0
541	30 1 1 0 ADQUISICIONES DE MUEBLES Y ENSERES	137.800.000	0	137.800.000	0	137.800.000	0	0	0
	540 ADQUISICIONES DE MUEBLES Y ENSERES				0		0		
543	30 1 1 0 ADQUISICIONES DE EQUIPOS DE COMPUTACION	345.977.500	0	345.977.500	0	345.977.500	0	0	0
	540 ADQUISICIONES DE EQUIPOS DE COMPUTACION				0		0		
<b>800</b>	<b>TRANSFERENCIAS</b>	130.000.000	0	130.000.000	7.680.000	122.320.000	7.680.000	0	6
<b>840</b>	<b>TRANSFERENCIAS CORRIENTES AL SECTOR PRIVADO</b>	130.000.000	0	130.000.000	7.680.000	122.320.000	7.680.000	0	6
841	30 1 1 0 BECAS	90.000.000	0	90.000.000	7.680.000	82.320.000	7.680.000	0	9
	841 Becas				7.680.000		7.680.000		
842	30 1 1 0 APORTES A ENTIDADES EDUCATIVAS E INSTITUCIONES SIN FINES DE LUCRO	40.000.000	0	40.000.000	0	40.000.000	0	0	0
	840 APORTES A ENTIDADES EDUCATIVAS E INSTITUCIONES SIN FINES DE LUCRO				0		0		
<b>900</b>	<b>OTROS GASTOS</b>	10.000.000	0	10.000.000	7.257.440	2.742.560	7.257.440	0	73
<b>910</b>	<b>PAGO DE IMPUESTOS, TASAS, GASTOS JUDICIALES Y OTROS</b>	10.000.000	0	10.000.000	7.257.440	2.742.560	7.257.440	0	73
910	30 1 1 0 PAGO DE IMPUESTOS, TASAS, GASTOS JUDICIALES Y OTROS	10.000.000	0	10.000.000	7.257.440	2.742.560	7.257.440	0	73
913	Tasas Y Contribuciones				7.257.440		7.257.440		
<b>Total General</b>		<b>15.421.239.851</b>	<b>- 102.736.250</b>	<b>15.318.503.601</b>	<b>1.062.656.027</b>	<b>14.255.847.574</b>	<b>906.384.236</b>	<b>156.271.791</b>	

*Lic. Ma. Teresa Irala Álvarez*  
Técnico  
Dpto. de Presupuesto  
Facultad de Ciencias Médicas - UNA



*C.P. María Cinthia E. González Sosa, Jefa*  
Departamento de Presupuesto  
Facultad de Ciencias Médicas - UNA

LISTADO DE EJECUCION PRESUPUESTARIA POR EL OBJETO DEL GASTO  
SOBRE MOVIMIENTOS DESDE EL 01/11/2021 AL 30/11/2021

Nivel de Impresión: '6. OBJETO'

Nivel: 28 hasta: 28 Entidad: 1 hasta: 1 Clase: 1 hasta: 1 Programa: 1 hasta: 1 Proyecto/Actividad: 4 hasta: 4 Objeto: 0 hasta: 999 Fuente: 30 hasta: 30 Org.Financ.: 0 hasta: 999 Dpt.: 0 hasta: 999

Grupo Sub-Grupo Obj. F.F. O.F. País Dpt.	DESCRIPCION	PRESUPUESTO INICIAL	MODIFICACIONES	PRESUPUESTO VIGENTE	OBLIGADO	SALDO PRESUPUESTARIO	PAGADO	OBLIGACIONES PEND.DE PAGO	% EJEC
28	UNIVERSIDADES NACIONALES	25.316.634.835	- 2.217.263.750	23.099.371.085	1.197.185.648	21.902.185.437	543.267.864	653.917.784	5
1	UNIVERSIDAD NACIONAL DE ASUNCIÓN	25.316.634.835	- 2.217.263.750	23.099.371.085	1.197.185.648	21.902.185.437	543.267.864	653.917.784	5
Clase:	1 PROGRAMA CENTRAL	25.316.634.835	- 2.217.263.750	23.099.371.085	1.197.185.648	21.902.185.437	543.267.864	653.917.784	5
Programa:	1 PROGRAMA CENTRAL	25.316.634.835	- 2.217.263.750	23.099.371.085	1.197.185.648	21.902.185.437	543.267.864	653.917.784	5
Actividad:	4 SERVICIOS MÉDICOS HOSPITALARIOS	25.316.634.835	- 2.217.263.750	23.099.371.085	1.197.185.648	21.902.185.437	543.267.864	653.917.784	5
	Snips afec.:								
200	SERVICIOS NO PERSONALES	9.656.765.422	- 550.977.169	9.105.788.253	566.493.567	8.539.294.686	22.407.443	544.086.124	6
210	SERVICIOS BÁSICOS	4.466.079.052	0	4.466.079.052	103.748.045	4.362.331.007	4.951.443	98.796.602	2
211	30 1 1 11 ENERGÍA ELECTRICA	2.010.000.000	0	2.010.000.000	0	2.010.000.000	0	0	0
	210 ENERGÍA ELECTRICA				0		0		
211	30 88 1 11 ENERGÍA ELECTRICA	990.000.000	0	990.000.000	82.900.277	907.099.723	0	82.900.277	8
	211 Energía Eléctrica				82.900.277		0		
212	30 1 1 11 AGUA	875.028.478	0	875.028.478	0	875.028.478	0	0	0
	210 AGUA				0		0		
212	30 88 1 11 AGUA	430.984.175	0	430.984.175	11.844.338	419.139.837	0	11.844.338	3
	212 Agua				11.844.338		0		
214	30 1 1 11 TELÉFONOS, TELEFAX Y OTROS SERVICIOS DE TELECOMUNICACIONES	107.244.487	0	107.244.487	4.902.947	102.341.540	4.902.947	0	5
	214 Teléfonos, Telefax, Y Otros Servicios De Telec.				4.902.947		4.902.947		
214	30 88 1 11 TELÉFONOS, TELEFAX Y OTROS SERVICIOS DE TELECOMUNICACIONES	52.821.912	0	52.821.912	4.100.483	48.721.429	48.496	4.051.987	8
	214 Teléfonos, Telefax, Y Otros Servicios De Telec.				4.100.483		48.496		
220	TRANSPORTE Y ALMACENAJE	5.650.000	- 1.864.500	3.785.500	0	3.785.500	0	0	0
221	30 1 1 11 TRANSPORTE	3.785.500	0	3.785.500	0	3.785.500	0	0	0
	220 TRANSPORTE				0		0		
221	30 88 1 11 TRANSPORTE	1.864.500	- 1.864.500	0	0	0	0	0	100
	220 TRANSPORTE				0		0		
230	PASAJES Y VIÁTICOS	10.000.000	- 3.300.000	6.700.000	0	6.700.000	0	0	0
231	30 1 1 11 PASAJES	6.700.000	0	6.700.000	0	6.700.000	0	0	0
	230 PASAJES				0		0		
231	30 88 1 11 PASAJES	3.300.000	- 3.300.000	0	0	0	0	0	100
	230 PASAJES				0		0		
240	GASTOS POR SERVICIOS DE ASEO, MANTENIMIENTO Y REPARACIONES	4.612.536.367	- 393.487.671	4.219.048.696	435.847.522	3.783.201.174	1.358.000	434.489.522	10
242	30 88 1 11 MANTENIMIENTO Y REPARACIONES MENORES DE EDIFICIOS Y LOCALES	0	170.019.137	170.019.137	85.000.000	85.019.137	0	85.000.000	50
	242 Mantenimiento Y Rep. Menores De Edificios Y Locales				85.000.000		0		
243	30 1 1 11 MANTENIMIENTO Y REPARACIONES MENORES DE MAQUINARIAS, EQUIPOS Y MUEBLES DE OFIC.	1.524.573.275	- 960.000.000	564.573.275	918.000	563.655.275	918.000	0	0
	243 Mantenimiento Y Rep Menores De Maq. Eq. Y Muebles				918.000		918.000		
243	30 88 1 11 MANTENIMIENTO Y REPARACIONES MENORES DE MAQUINARIAS, EQUIPOS Y MUEBLES DE OFIC.	750.909.225	- 696.856.072	54.053.153	0	54.053.153	0	0	0
	240 MANTENIMIENTO Y REPARACIONES MENORES DE MAQUINARIAS, EQUIPOS Y MUEBLES DE OFIC.				0		0		
244	30 1 1 11 MANTENIMIENTO Y REPARACIONES	0	100.000.000	100.000.000	440.000	99.560.000	440.000	0	0

SIAF

Lic. Ma. Teresa Irala Álvarez  
Técnico  
Dpto. de Presupuesto  
Facultad de Ciencias Médicas - UNA



Lic. María Cinthia E. González Sosa, Jefa  
Departamento de Presupuesto  
Facultad de Ciencias Médicas - UNA



LISTADO DE EJECUCION PRESUPUESTARIA POR EL OBJETO DEL GASTO  
SOBRE MOVIMIENTOS DESDE EL 01/11/2021 AL 30/11/2021

Nivel de Impresión: '6. OBJETO'

Nivel: 28 hasta: 28 Entidad: 1 hasta: 1 Clase: 1 hasta: 1 Programa: 1 hasta: 1 Proyecto/Actividad: 4 hasta: 4 Objeto: 0 hasta: 999 Fuente: 30 hasta: 30 Org.Financ.: 0 hasta: 999 Dpt.: 0 hasta: 999

Grupo Sub-Grupo Obj. F.F. O.F. Pais Dpt.	DESCRIPCION	PRESUPUESTO INICIAL	MODIFICACIONES	PRESUPUESTO VIGENTE	OBLIGADO	SALDO PRESUPUESTARIO	PAGADO	OBLIGACIONES PEND.DE PAGO	% EJEC
<b>28 UNIVERSIDADES NACIONALES</b>									
1	UNIVERSIDAD NACIONAL DE ASUNCIÓN	25.316.634.835	- 2.217.263.750	23.099.371.085	1.197.185.648	21.902.185.437	543.267.864	653.917.784	5
Clase:	1 PROGRAMA CENTRAL	25.316.634.835	- 2.217.263.750	23.099.371.085	1.197.185.648	21.902.185.437	543.267.864	653.917.784	5
Programa:	1 PROGRAMA CENTRAL	25.316.634.835	- 2.217.263.750	23.099.371.085	1.197.185.648	21.902.185.437	543.267.864	653.917.784	5
Actividad:	4 SERVICIOS MÉDICOS HOSPITALARIOS Snips afec.:	25.316.634.835	- 2.217.263.750	23.099.371.085	1.197.185.648	21.902.185.437	543.267.864	653.917.784	5
<b>SERVICIOS NO PERSONALES</b>									
<b>240 GASTOS POR SERVICIOS DE ASEO, MANTENIMIENTO Y REPARACIONES</b>									
<b>MENORES DE EQUIPOS DE TRANSPORTE</b>									
244	Mantenimiento Y Reparaciones Menores De Vehículos				440.000		440.000		
245 30 1 1	11 SERVICIOS DE LIMPIEZA, ASEO Y FUMIGACIÓN	560.826.091	- 299.506.091	261.320.000	0	261.320.000	0	0	0
240	SERVICIOS DE LIMPIEZA, ASEO Y FUMIGACIÓN				0		0		
245 30 88 1	11 SERVICIOS DE LIMPIEZA, ASEO Y FUMIGACIÓN	1.776.227.776	301.971.153	2.078.198.929	306.657.822	1.771.541.107	0	306.657.822	15
245	Servicios De Limpieza , Aseo Y Fumigación				306.657.822		0		
246 30 1 1	11 MANTENIMIENTO Y REPARACIONES MENORES DE INSTALACIONES	0	100.000.000	100.000.000	0	100.000.000	0	0	0
240	MANTENIMIENTO Y REPARACIONES MENORES DE INSTALACIONES				0		0		
246 30 88 1	11 MANTENIMIENTO Y REPARACIONES MENORES DE INSTALACIONES	0	96.000.000	96.000.000	0	96.000.000	0	0	0
240	MANTENIMIENTO Y REPARACIONES MENORES DE INSTALACIONES				0		0		
248 30 1 1	11 OTROS MANTENIMIENTOS Y REPARACIONES MENORES	0	500.000.000	500.000.000	0	500.000.000	0	0	0
240	OTROS MANTENIMIENTOS Y REPARACIONES MENORES				0		0		
248 30 88 1	11 OTROS MANTENIMIENTOS Y REPARACIONES MENORES	0	294.884.202	294.884.202	42.831.700	252.052.502	0	42.831.700	15
248	Otros Mantenimientos Y Reparaciones Menores				42.831.700		0		
250	ALQUILERES Y DERECHOS	100.000.008	48.000.000	148.000.008	11.100.000	136.900.008	300.000	10.800.000	7
259 30 1 1	11 ALQUILERES Y DERECHOS VARIOS	67.000.005	48.000.000	115.000.005	300.000	114.700.005	300.000	0	0
259	Alquileres Y Derechos Varios				300.000		300.000		
259 30 88 1	11 ALQUILERES Y DERECHOS VARIOS	33.000.003	0	33.000.003	10.800.000	22.200.003	0	10.800.000	33
259	Alquileres Y Derechos Varios				10.800.000		0		
260	SERVICIOS TÉCNICOS Y PROFESIONALES	362.500.000	- 167.325.000	195.175.000	250.000	194.925.000	250.000	0	0
261 30 1 1	11 DE INFORMÁTICA Y SISTEMAS COMPUTARIZADOS	0	10.000.000	10.000.000	250.000	9.750.000	250.000	0	3
261	De Informática Y Sistemas Computarizados				250.000		250.000		
264 30 1 1	11 PRIMAS Y GASTOS DE SEGUROS	40.200.000	0	40.200.000	0	40.200.000	0	0	0
260	PRIMAS Y GASTOS DE SEGUROS				0		0		
264 30 88 1	11 PRIMAS Y GASTOS DE SEGUROS	19.800.000	- 19.500.000	300.000	0	300.000	0	0	0
260	PRIMAS Y GASTOS DE SEGUROS				0		0		
265 30 1 1	11 PUBLICIDAD Y PROPAGANDA	169.175.000	88.000.000	81.175.000	0	81.175.000	0	0	0
260	PUBLICIDAD Y PROPAGANDA				0		0		
265 30 88 1	11 PUBLICIDAD Y PROPAGANDA	83.325.000	83.325.000	0	0	0	0	0	100

SIAF

Lic. Ma. Teresa Irala Álvarez  
Técnico  
Dpto. de Presupuesto  
Facultad de Ciencias Médicas - UNA



C.P. Maria Cinthia E. González Sosa, Jefa  
Departamento de Presupuesto  
Facultad de Ciencias Médicas - UNA

LISTADO DE EJECUCION PRESUPUESTARIA POR EL OBJETO DEL GASTO  
SOBRE MOVIMIENTOS DESDE EL 01/11/2021 AL 30/11/2021

Nivel de Impresión: '6. OBJETO'

Nivel: 28 hasta: 28 Entidad: 1 hasta: 1 Clase: 1 hasta: 1 Programa: 1 hasta: 1 Proyecto/Actividad: 4 hasta: 4 Objeto: 0 hasta: 999 Fuente: 30 hasta: 30 Org.Financ.: 0 hasta: 999 Dpt.: 0 hasta: 999

Grupo Sub-Grupo Obj. F.F. O.F. País Dpt.	DESCRIPCION	PRESUPUESTO INICIAL	MODIFICACIONES	PRESUPUESTO VIGENTE	OBLIGADO	SALDO PRESUPUESTARIO	PAGADO	OBLIGACIONES PEND.DE PAGO	% EJEC
<b>28 UNIVERSIDADES NACIONALES</b>									
<b>1 UNIVERSIDAD NACIONAL DE ASUNCIÓN</b>		25.316.634.835	- 2.217.263.750	23.099.371.085	1.197.185.648	21.902.185.437	543.267.864	653.917.784	5
<b>Clase: 1 PROGRAMA CENTRAL</b>		25.316.634.835	- 2.217.263.750	23.099.371.085	1.197.185.648	21.902.185.437	543.267.864	653.917.784	5
<b>Programa: 1 PROGRAMA CENTRAL</b>		25.316.634.835	- 2.217.263.750	23.099.371.085	1.197.185.648	21.902.185.437	543.267.864	653.917.784	5
<b>Actividad: 4 SERVICIOS MÉDICOS HOSPITALARIOS</b>		25.316.634.835	- 2.217.263.750	23.099.371.085	1.197.185.648	21.902.185.437	543.267.864	653.917.784	5
<b>Srrips afec.:</b>									
<b>SERVICIOS NO PERSONALES</b>									
<b>260 SERVICIOS TÉCNICOS Y PROFESIONALES</b>									
260	PUBLICIDAD Y PROPAGANDA					0	0		
266 30 1 1	11 CONSULTORIAS, ASESORIAS E INVESTIGACIONES	0	30.000.000	30.000.000		0	30.000.000	0	0 0
260	CONSULTORIAS, ASESORIAS E INVESTIGACIONES					0	0		
269 30 1 1	11 SERVICIOS TECNICOSY PROFESIONALES VARIOS	33.500.000	0	33.500.000		0	33.500.000	0	0 0
260	SERVICIOS TECNICOSY PROFESIONALES VARIOS					0	0		
269 30 88 1	11 SERVICIOS TECNICOSY PROFESIONALES VARIOS	16.500.000	- 16.500.000	0		0	0	0	0 100
260	SERVICIOS TECNICOSY PROFESIONALES VARIOS					0	0		
<b>270 SERVICIO SOCIAL</b>									
275 30 1 1	11 SERVICIO DE PRIMEROS AUXILIOS Y TERCERIZADOS	99.999.995	- 32.999.998	66.999.997	15.548.000	51.451.997	15.548.000	15.548.000	0 23
275	Servicios De Primeros Auxilios Y Tercerizados	66.999.997	0	66.999.997	15.548.000	51.451.997	15.548.000	15.548.000	0 23
275 30 88 1	11 SERVICIO DE PRIMEROS AUXILIOS Y TERCERIZADOS	32.999.998	- 32.999.998	0		0	0	0	0 100
270	SERVICIO DE PRIMEROS AUXILIOS Y TERCERIZADOS					0	0		
<b>300 BIENES DE CONSUMO E INSUMOS</b>									
310	PRODUCTOS ALIMENTICIOS	13.294.869.413	- 1.666.286.581	11.628.582.832	617.761.944	11.010.820.888	507.930.284	109.831.660	5
311 30 1 1	11 ALIMENTOS PARA PERSONAS	369.000.260	0	369.000.260		369.000.260	0	0	0 0
310	ALIMENTOS PARA PERSONAS	369.000.260	0	369.000.260		369.000.260	0	0	0 0
320	TEXTILES Y VESTUARIOS	100.000.000	0	100.000.000		100.000.000	0	0	0 0
322 30 1 1	11 PRENDAS DE VESTIR	82.873.000	0	82.873.000		82.873.000	0	0	0 0
320	PRENDAS DE VESTIR	82.873.000	0	82.873.000		82.873.000	0	0	0 0
323 30 1 1	11 CONFECCIONES TEXTILES	17.127.000	0	17.127.000		17.127.000	0	0	0 0
320	CONFECCIONES TEXTILES	17.127.000	0	17.127.000		17.127.000	0	0	0 0
<b>330 PRODUCTOS DE PAPEL, CARTÓN E IMPRESOS</b>									
331 30 1 1	11 PAPEL DE ESCRITORIO Y CARTÓN	354.959.734	87.824.998	442.784.732	9.147.500	433.637.232	9.147.500	0	0 2
330	PAPEL DE ESCRITORIO Y CARTÓN	187.860.000	- 125.240.000	62.620.000		62.620.000	0	0	0 0
333 30 1 1	11 PRODUCTOS DE ARTES GRAFICAS	13.639.360	62.620.000	76.259.360	9.147.500	67.111.860	9.147.500	0	0 12
333	Productos E Impresiones De Artes Gráficas	13.639.360	62.620.000	76.259.360	9.147.500	67.111.860	9.147.500	0	0 12
333 30 88 1	11 PRODUCTOS DE ARTES GRAFICAS	0	38.325.000	38.325.000		38.325.000	0	0	0 0
330	PRODUCTOS DE ARTES GRAFICAS	0	38.325.000	38.325.000		38.325.000	0	0	0 0
334 30 1 1	11 PRODUCTOS DE PAPEL Y CARTON	153.460.374	0	153.460.374		153.460.374	0	0	0 0
330	PRODUCTOS DE PAPEL Y CARTON	153.460.374	0	153.460.374		153.460.374	0	0	0 0
334 30 88 1	11 PRODUCTOS DE PAPEL Y CARTON	0	49.499.998	49.499.998		49.499.998	0	0	0 0
330	PRODUCTOS DE PAPEL Y CARTON	0	49.499.998	49.499.998		49.499.998	0	0	0 0

SIAF

*Lic. Ma. Teresa Irala Álvarez*  
Técnico  
Dpto. de Presupuesto  
Facultad de Ciencias Médicas - UNA



*Dr. María Cinthia E. González Sosa, Jefa*  
Departamento de Presupuesto  
Facultad de Ciencias Médicas - UNA

LISTADO DE EJECUCION PRESUPUESTARIA POR EL OBJETO DEL GASTO  
SOBRE MOVIMIENTOS DESDE EL 01/11/2021 AL 30/11/2021

Nivel de Impresión: '6. OBJETO'

Nivel: 28 hasta: 28 Entidad: 1 hasta: 1 Clase: 1 hasta: 1 Programa: 1 hasta: 1 Proyecto/Actividad: 4 hasta: 4 Objeto: 0 hasta: 999 Fuente: 30 hasta: 30 Org.Financ.: 0 hasta: 999 Dpt.: 0 hasta: 999

Grupo Sub-Grupo Obj. F.F. O.F. País Dpt.	DESCRIPCION	PRESUPUESTO INICIAL	MODIFICACIONES	PRESUPUESTO VIGENTE	OBLIGADO	SALDO PRESUPUESTARIO	PAGADO	OBLIGACIONES PEND.DE PAGO	% EJEC
<b>28 UNIVERSIDADES NACIONALES</b>									
1	UNIVERSIDAD NACIONAL DE ASUNCIÓN	25.316.634.835	- 2.217.263.750	23.099.371.085	1.197.185.648	21.902.185.437	543.267.864	653.917.784	5
Clase:	1 PROGRAMA CENTRAL	25.316.634.835	- 2.217.263.750	23.099.371.085	1.197.185.648	21.902.185.437	543.267.864	653.917.784	5
Programa:	1 PROGRAMA CENTRAL	25.316.634.835	- 2.217.263.750	23.099.371.085	1.197.185.648	21.902.185.437	543.267.864	653.917.784	5
Actividad:	4 SERVICIOS MÉDICOS HOSPITALARIOS Snips afec.:	25.316.634.835	- 2.217.263.750	23.099.371.085	1.197.185.648	21.902.185.437	543.267.864	653.917.784	5
<b>BIENES DE CONSUMO E INSUMOS</b>									
330	PRODUCTOS DE PAPEL, CARTÓN E IMPRESOS								
335 30 1 1 11	LIBROS, REVISTAS Y PERIÓDICOS	0	62.620.000	62.620.000	0	62.620.000	0	0	0
330	LIBROS, REVISTAS Y PERIÓDICOS				0	0	0	0	
340	BIENES DE CONSUMO DE OFICINAS E INSUMOS	850.000.000	147.932.330	997.932.330	121.391.607	876.540.723	11.559.947	109.831.660	12
341 30 1 1 11	ELEMENTOS DE LIMPIEZA	0	34.999.998	34.999.998	160.000	34.839.998	160.000	0	0
341	Elementos De Limpieza				160.000	160.000	160.000	0	
342 30 1 1 11	ÚTILES DE ESCRITORIO, OFICINA Y ENSERES	850.000.000	- 209.999.988	640.000.012	3.639.247	636.360.765	3.639.247	0	1
342	Útiles De Escritorio, Oficina Y Enseñanza				3.639.247	3.639.247	3.639.247	0	
342 30 88 1 11	ÚTILES DE ESCRITORIO, OFICINA Y ENSERES	0	147.932.330	147.932.330	109.831.660	38.100.670	0	109.831.660	74
342	Útiles De Escritorio, Oficina Y Enseñanza				109.831.660	0	0	0	
343 30 1 1 11	ÚTILES Y MATERIALES ELÉCTRICOS	0	34.999.998	34.999.998	7.130.700	27.869.298	7.130.700	0	20
343	Útiles Y Materiales Eléctricos				7.130.700	7.130.700	7.130.700	0	
344 30 1 1 11	UTENSILIOS DE COCINA Y COMEDOR	0	34.999.998	34,999.998	0	34,999.998	0	0	0
340	UTENSILIOS DE COCINA Y COMEDOR				0	0	0	0	
345 30 1 1 11	PRODUCTOS DE VIDRIO, LOZA Y PORCELANA	0	34,999.998	34,999.998	0	34,999.998	0	0	0
340	PRODUCTOS DE VIDRIO, LOZA Y PORCELANA				0	0	0	0	
346 30 1 1 11	REPUESTOS Y ACCESORIOS MENORES	0	34,999.998	34,999.998	630.000	34,369.998	630.000	0	2
346	Repuestos Y Accesorios Menores				630.000	630.000	630.000	0	
347 30 1 1 11	ELEMENTOS Y ÚTILES DIVERSOS	0	34,999.998	34,999.998	0	34,999.998	0	0	0
340	ELEMENTOS Y ÚTILES DIVERSOS				0	0	0	0	
350	PRODUCTOS E INSTRUM. QUÍMICOS Y MEDICINALES	11.008.159.680	- 1.902.043.909	9.106.115.771	460.307.837	8.645.807.934	460.307.837	0	5
351 30 1 1 11	COMPUESTOS QUÍMICOS	0	2.097.956.091	2.097.956.091	292.500	2.097.663.591	292.500	0	0
351	Compuestos Químicos				292.500	292.500	292.500	0	
352 30 1 1 11	PRODUCTOS FARMACÉUTICOS Y MEDICINALES	2.484.838.150	- 1.000.000.000	1.484.838.150	84.826.433	1.400.011.717	84.826.433	0	6
352	Productos Farmacéuticos Y Medicinales				84.826.433	84.826.433	84.826.433	0	
354 30 1 1 11	INSECTICIDAS, FUMIGANTES Y OTROS	0	200.000.000	200.000.000	0	200.000.000	0	0	0
350	INSECTICIDAS, FUMIGANTES Y OTROS				0	0	0	0	
355 30 1 1 11	TINTAS, PINTURAS Y COLORANTES	0	200.000.000	200.000.000	0	200.000.000	0	0	0
350	TINTAS, PINTURAS Y COLORANTES				0	0	0	0	
357 30 1 1 11	PRODUCTOS DE MATERIAL PLÁSTICO	0	200.000.000	200.000.000	0	200.000.000	0	0	0
350	PRODUCTOS DE MATERIAL PLÁSTICO				0	0	0	0	
358 30 1 1 11	ÚTILES Y MATERIALES MÉDICO- QUIRÚRGICOS Y DE LABORATORIO	7.682.124.330	3.000.000.000	4.682.124.330	375.188.904	4.306.935.426	375.188.904	0	8
358	Útiles Y Materiales Médico-Quirúrgico Y De Laboratorio				375.188.904	375.188.904	375.188.904	0	
359 30 1 1 11	PRODUCTOS E INSTRUMENTALES QUÍMICOS Y MEDICINALES VARIOS	841.197.200	600.000.000	241.197.200	0	241.197.200	0	0	0
350	PRODUCTOS E INSTRUMENTALES				0	0	0	0	

SIAF

*Lic. Ma. Teresa Irala Álvarez*  
Técnico  
Dpto. de Presupuesto  
Facultad de Ciencias Médicas - UNA



*C.P. María Cinthia E. González Sosa, Jefa*  
Departamento de Presupuesto  
Facultad de Ciencias Médicas - UNA

LISTADO DE EJECUCION PRESUPUESTARIA POR EL OBJETO DEL GASTO  
SOBRE MOVIMIENTOS DESDE EL 01/11/2021 AL 30/11/2021

Nivel de Impresión: '6. OBJETO'

Nivel: 28 hasta: 28 Entidad: 1 hasta: 1 Clase: 1 hasta: 1 Programa: 1 hasta: 1 Proyecto/Actividad: 4 hasta: 4 Objeto: 0 hasta: 999 Fuente: 30 hasta: 30 Org.Financ.: 0 hasta: 999 Dpt.: 0 hasta: 999

Grupo Sub-Grupo Obj. F.F. O.F. País Dpt.	DESCRIPCION	PRESUPUESTO INICIAL	MODIFICACIONES	PRESUPUESTO VIGENTE	OBLIGADO	SALDO PRESUPUESTARIO	PAGADO	OBLIGACIONES PEND.DE PAGO	% EJEC
<b>28 UNIVERSIDADES NACIONALES</b>									
<b>1 UNIVERSIDAD NACIONAL DE ASUNCIÓN</b>									
Clase:	1 PROGRAMA CENTRAL	25.316.634.835	- 2.217.263.750	23.099.371.085	1.197.185.648	21.902.185.437	543.267.864	653.917.784	5
Programa:	1 PROGRAMA CENTRAL	25.316.634.835	- 2.217.263.750	23.099.371.085	1.197.185.648	21.902.185.437	543.267.864	653.917.784	5
Actividad:	4 SERVICIOS MÉDICOS HOSPITALARIOS	25.316.634.835	- 2.217.263.750	23.099.371.085	1.197.185.648	21.902.185.437	543.267.864	653.917.784	5
	Snips afec.:								
<b>BIENES DE CONSUMO E INSUMOS</b>									
<b>350 PRODUCTOS E INSTRUM. QUÍMICOS Y MEDICINALES</b>									
QUÍMICOS Y MEDICINALES VARIOS									
<b>360 COMBUSTIBLES Y LUBRICANTES</b>									
361	30 1 1 11 COMBUSTIBLES	79.749.740	0	79.749.740	0	79.749.740	0	0	0
360 COMBUSTIBLES									
362	30 1 1 11 LUBRICANTES	49.999.999	0	49.999.999	0	49.999.999	0	0	0
360 LUBRICANTES									
<b>390 OTROS BIENES DE CONSUMO</b>									
391	30 1 1 11 ARTÍCULOS DE CAUCHO	285.577.420	- 190.000.000	95.577.420	0	95.577.420	0	0	0
390 ARTÍCULOS DE CAUCHO									
392	30 1 1 11 CUBIERTAS Y CÁMARAS DE AIRE	0	25.000.000	25.000.000	0	25.000.000	0	0	0
390 CUBIERTAS Y CÁMARAS DE AIRE									
393	30 1 1 11 ESTRUCTURAS METÁLICAS ACABADAS	0	25.000.000	25.000.000	0	25.000.000	0	0	0
390 ESTRUCTURAS METÁLICAS ACABADAS									
394	30 1 1 11 HERRAMIENTAS MENORES	7.947.580	25.000.000	32.947.580	570.000	32.377.580	570.000	0	2
394 Herramientas Menores									
395	30 1 1 11 MATERIALES PARA SEGURIDAD Y ADIESTRAMIENTO	20.626.400	0	20.626.400	0	20.626.400	0	0	0
390 MATERIALES PARA SEGURIDAD Y ADIESTRAMIENTO									
396	30 1 1 11 ARTÍCULOS DE PLÁSTICOS	0	90.000.000	90.000.000	25.538.000	64.462.000	25.538.000	0	28
396 Artículos De Plástico									
397	30 1 1 11 PRODUCTOS E INSUMOS METÁLICOS	11.802.000	25.000.000	36.802.000	489.000	36.313.000	489.000	0	1
397 Productos E Insumos Metálicos									
398	30 1 1 11 PRODUCTOS E INSUMOS NO METÁLICOS	12.668.000	0	12.668.000	0	12.668.000	0	0	0
390 PRODUCTOS E INSUMOS NO METÁLICOS									
399	30 1 1 11 BIENES DE CONSUMO VARIOS	144.378.600	0	144.378.600	318.000	144.060.600	318.000	0	0
399 Bienes De Consumo Varios									
<b>500 INVERSION FÍSICA</b>									
<b>530 ADQUISICIONES DE MAQUINARIAS, EQUIPOS Y HERRAMIENTAS EN GENERAL</b>									
535	30 1 1 11 EQUIPOS DE SALUD Y DE LABORATORIO	1.095.000.000	- 400.000.000	695.000.000	0	695.000.000	0	0	0
530 EQUIPOS DE SALUD Y DE LABORATORIO									
537	30 1 1 11 EQUIPOS DE TRANSPORTE	0	400.000.000	400.000.000	0	400.000.000	0	0	0
530 EQUIPOS DE TRANSPORTE									
<b>540 ADQUISICIONES DE EQUIPOS DE OFICINA Y COMPUTACION</b>									
541	30 1 1 11 ADQUISICIONES DE MUEBLES Y ENSERES	189.569.000	0	189.569.000	0	189.569.000	0	0	0
540 ADQUISICIONES DE MUEBLES Y ENSERES									
542	30 1 11 ADQUISICIONES DE EQUIPOS DE	48.000.000	0	48.000.000	0	48.000.000	0	0	0

SIAF

Lic. Ma. Teresa Irala Álvarez  
Técnico  
Dpto. de Presupuesto  
Facultad de Ciencias Médicas - UNA



LISTADO DE EJECUCION PRESUPUESTARIA POR EL OBJETO DEL GASTO  
SOBRE MOVIMIENTOS DESDE EL 01/11/2021 AL 30/11/2021

Nivel de Impresión: '6. OBJETO'

Nivel: 28 hasta: 28 Entidad: 1 hasta: 1 Clase: 1 hasta: 1 Programa: 1 hasta: 1 Proyecto/Actividad: 4 hasta: 4 Objeto: 0 hasta: 999 Fuente: 30 hasta: 30 Org.Financ.: 0 hasta: 999 Dpt.: 0 hasta: 999

Grupo Sub-Grupo Obj. F.F. O.F. País Dpt.	DESCRIPCION	PRESUPUESTO INICIAL	MODIFICACIONES	PRESUPUESTO VIGENTE	OBLIGADO	SALDO PRESUPUESTARIO	PAGADO	OBLIGACIONES PEND.DE PAGO	% EJEC
<b>28 UNIVERSIDADES NACIONALES</b>									
<b>1 UNIVERSIDAD NACIONAL DE ASUNCIÓN</b>		25.316.634.835	- 2.217.263.750	23.099.371.085	1.197.185.648	21.902.185.437	543.267.864	653.917.784	5
<b>Clase:</b>	<b>1 PROGRAMA CENTRAL</b>	25.316.634.835	- 2.217.263.750	23.099.371.085	1.197.185.648	21.902.185.437	543.267.864	653.917.784	5
<b>Programa:</b>	<b>1 PROGRAMA CENTRAL</b>	25.316.634.835	- 2.217.263.750	23.099.371.085	1.197.185.648	21.902.185.437	543.267.864	653.917.784	5
<b>Actividad:</b>	<b>4 SERVICIOS MÉDICOS HOSPITALARIOS</b>	25.316.634.835	- 2.217.263.750	23.099.371.085	1.197.185.648	21.902.185.437	543.267.864	653.917.784	5
	Snips afec.:								
<b>INVERSION FÍSICA</b>									
<b>540 ADQUISICIONES DE EQUIPOS DE OFICINA Y COMPUTACION</b>									
<b>1 OFICINA</b>									
540	ADQUISICIONES DE EQUIPOS DE OFICINA				0		0		
543 30 1 1	11 ADQUISICIONES DE EQUIPOS DE COMPUTACIÓN	982.431.000	- 70.000.000	912.431.000	0	912.431.000	0	0	0
540	ADQUISICIONES DE EQUIPOS DE COMPUTACIÓN				0		0		
544 30 1 1	11 ADQUISICIONES DE EQUIPOS DE IMPRENTA	0	70.000.000	70.000.000	0	70.000.000	0	0	0
540	ADQUISICIONES DE EQUIPOS DE IMPRENTA				0		0		
<b>570 ADQUISICIÓN DE ACTIVOS INTANGIBLES</b>									
579 30 1 1	11 ACTIVOS INTANGIBLES	15.000.000	0	15.000.000	0	15.000.000	0	0	0
570	ACTIVOS INTANGIBLES				0		0		
<b>900 OTROS GASTOS</b>									
910	PAGO DE IMPUESTOS, TASAS, GASTOS JUDICIALES Y OTROS	15.000.000	0	15.000.000	12.930.137	22.069.863	12.930.137	0	37
910 30 1 1	11 PAGO DE IMPUESTOS, TASAS, GASTOS JUDICIALES Y OTROS	15.000.000	0	15.000.000	12.730.137	2.269.863	12.730.137	0	85
913	Tasas Y Contribuciones				12.730.137		12.730.137		
920	DEVOLUCIÓN DE IMPUESTOS Y OTROS INGRESOS NO TRIBUTARIOS	20.000.000	0	20.000.000	200.000	19.800.000	200.000	0	1
920 30 1 1	11 DEVOLUCIÓN DE IMPUESTOS Y OTROS INGRESOS NO TRIBUTARIOS	20.000.000	0	20.000.000	200.000	19.800.000	200.000	0	1
923	Devolución De Aranceles				200.000		200.000		
<b>Total General:</b>		<b>25.316.634.835</b>	<b>2.217.263.750</b>	<b>23.099.371.085</b>	<b>1.197.185.648</b>	<b>21.902.185.437</b>	<b>543.267.864</b>	<b>653.917.784</b>	

Lic. Ma. Teresa Irala Álvarez  
Técnico  
Dpto. de Presupuesto  
Facultad de Ciencias Médicas - UNA




Maria Cinthia E. González Sosa, Jefa  
Departamento de Presupuesto  
Facultad de Ciencias Médicas - UNA

LISTADO DE EJECUCION PRESUPUESTARIA POR EL OBJETO DEL GASTO  
SOBRE MOVIMIENTOS DESDE EL 01/11/2021 AL 30/11/2021


Nivel de Impresión: '4. GRUPO'

Nivel: 28 hasta: 28 Entidad: 1 hasta: 1 Clase: 1 hasta: 1 Programa: 1 hasta: 1 Proyecto/Actividad: 3 hasta: 3 Objeto: 0 hasta: 999 Fuente: 30 hasta: 30 Org.Financ.: 0 hasta: 999 Dpt.: 0 hasta: 999

DESCRIPCION	PRESUPUESTO INICIAL	MODIFICACIONES	PRESUPUESTO VIGENTE	OBLIGADO	SALDO PRESUPUESTARIO	PAGADO	OBLIGACIONES PEND.DE PAGO	% EJEC
28 UNIVERSIDADES NACIONALES	15.421.239.851	- 102.736.250	15.318.503.601	1.062.656.027	14.255.847.574	906.384.236	156.271.791	7
1 UNIVERSIDAD NACIONAL DE ASUNCIÓN	15.421.239.851	- 102.736.250	15.318.503.601	1.062.656.027	14.255.847.574	906.384.236	156.271.791	7
Clase: 1 PROGRAMA CENTRAL	15.421.239.851	- 102.736.250	15.318.503.601	1.062.656.027	14.255.847.574	906.384.236	156.271.791	7
Programa: 1 PROGRAMA CENTRAL	15.421.239.851	- 102.736.250	15.318.503.601	1.062.656.027	14.255.847.574	906.384.236	156.271.791	7
Actividad: 3 FORMACION DE PROFESIONALES EN CIENCIAS DE LA SALUD Snips afec.:	15.421.239.851	- 102.736.250	15.318.503.601	1.062.656.027	14.255.847.574	906.384.236	156.271.791	7
<b>Total General:</b>	<b>15.421.239.851</b>	<b>- 102.736.250</b>	<b>15.318.503.601</b>	<b>1.062.656.027</b>	<b>14.255.847.574</b>	<b>906.384.236</b>	<b>156.271.791</b>	

  
Lic. Ma. Teresa Irala Álvarez  
Técnico  
Dpto. de Presupuesto  
Facultad de Ciencias Médicas - UNA



  
P. María Cinthia E. González Sosa, Jefa  
Departamento de Presupuesto  
Facultad de Ciencias Médicas - UNA

LISTADO DE EJECUCION PRESUPUESTARIA POR EL OBJETO DEL GASTO  
SOBRE MOVIMIENTOS DESDE EL 01/11/2021 AL 30/11/2021

Nivel de Impresión: '4. GRUPO'

Nivel: 28 hasta: 28 Entidad: 1 hasta: 1 Clase: 1 hasta: 1 Programa: 1 hasta: 1 Proyecto/Actividad: 4 hasta: 4 Objeto: 0 hasta: 999 Fuente: 30 hasta: 30 Org.Financ.: 0 hasta: 999 Dpt.: 0 hasta: 999

DESCRIPCION	PRESUPUESTO INICIAL	MODIFICACIONES	PRESUPUESTO VIGENTE	OBLIGADO	SALDO PRESUPUESTARIO	PAGADO	OBLIGACIONES PEND.DE PAGO	% EJEC
28 UNIVERSIDADES NACIONALES	25.316.634.835	- 2.217.263.750	23.099.371.085	1.197.185.648	21.902.185.437	543.267.864	653.917.784	5
1 UNIVERSIDAD NACIONAL DE ASUNCIÓN	25.316.634.835	- 2.217.263.750	23.099.371.085	1.197.185.648	21.902.185.437	543.267.864	653.917.784	5
Clase: 1 PROGRAMA CENTRAL	25.316.634.835	- 2.217.263.750	23.099.371.085	1.197.185.648	21.902.185.437	543.267.864	653.917.784	5
Programa: 1 PROGRAMA CENTRAL	25.316.634.835	- 2.217.263.750	23.099.371.085	1.197.185.648	21.902.185.437	543.267.864	653.917.784	5
Actividad: 4 SERVICIOS MÉDICOS HOSPITALARIOS Snips afec.:	25.316.634.835	- 2.217.263.750	23.099.371.085	1.197.185.648	21.902.185.437	543.267.864	653.917.784	5
<b>Total General:</b>	<b>25.316.634.835</b>	<b>- 2.217.263.750</b>	<b>23.099.371.085</b>	<b>1.197.185.648</b>	<b>21.902.185.437</b>	<b>543.267.864</b>	<b>653.917.784</b>	

*Lic. Ma. Teresa Irala Álvarez*  
Técnico  
Dpto. de Presupuesto  
Facultad de Ciencias Médicas - UNA



*C.P. María Cinthia E. González Sosa*, Jefa  
Departamento de Presupuesto  
Facultad de Ciencias Médicas - UNA